


# COMPLETA

## Declaración Patrimonial y de Intereses Modificación 2023

### SITUACIÓN PATRIMONIAL Y CONFLICTO DE INTERÉS

## Contraloría Municipal Huajicori, Nayarit.



H. XLII Ayuntamiento Constitucional  
de Huajicori, Nayarit




Horarios de atención en la SHBG en días hábiles de 9:00 a 15:00  
y de 17:00 a 19:00 horas.

En la Ciudad de Tepic Nayarit

**SHBG** Departamento de Situación  
patrimonial y Conflicto de Interés.  
Avenida Allende #92 Ote.  
Colonia Centro.  
Código Postal 63000  
Tepic, Nayarit.

En Mayo, podrás acudir a los módulos de atención.



ACLARACIONES / OBSERVACIONES	
CÓDIGO POSTAL	
PAÍS	
ESTADO / PROVINCIA	
CIUDAD / LOCALIDAD	ENTIDAD FEDERATIVA
	MUNICIPIO / ALCALDIA
	COLONIA / LOCALIDAD
CALLE	NÚMERO EXTERIOR
	NÚMERO INTERIOR
	EN MÉXICO
	NÚMERO EXTERIOR
	NÚMERO INTERIOR
	EN EL EXTRANJERO

**2. DOMICILIO DEL DECLARANTE**

ACLARACIONES / OBSERVACIONES	
<input type="checkbox"/> SOCIEDAD CONYUGAL <input type="checkbox"/> SEPARACIÓN DE BIENES <input type="checkbox"/> OTRO / ESPECIFIQUE	
RÉGIMEN MATRIMONIAL	
<input type="checkbox"/> SOLTERO (A) <input type="checkbox"/> CASADO (A) <input type="checkbox"/> DIVORCIADO (A) <input type="checkbox"/> VIUDO (A) <input type="checkbox"/> CONCUBINA / CONCUBINARIO / UNIÓN LIBRE <input type="checkbox"/> SOCIEDAD DE CONVIVENCIA	
NÚMERO CELULAR PERSONAL	SITUACIÓN PERSONAL / ESTADO CIVIL
CORREO ELECTRÓNICO INSTITUCIONAL	CORREO ELECTRÓNICO PERSONAL / ALTERNO
CORREO ELECTRÓNICO DE CASA	NÚMERO TELEFÓNICO DE CASA
NOMBRE (S)	PRIMER APELLIDO
CURP	RFC
SEGUNDO APELLIDO	HOMOCLAVE

**1. DATOS GENERALES**

**1. DECLARACION DE SITUACION PATRIMONIAL**

**MODIFICACION COMPLETO 2023**

### 3. DATOS CURRICULARES DEL DECLARANTE

AGREGAR  
  MODIFICAR  
  SIN CAMBIO  
  BAJA

ESCOLARIDAD

NIVEL

PRIMARIA  
  SECUNDARIA  
  BACHILLERATO  
  CARRERA TÉCNICA O COMERCIAL  
  LICENCIATURA  
  ESPECIALIDAD  
  MAESTRIA  
  DOCTORADO

INSTITUCIÓN EDUCATIVA

CARRERA O ÁREA DE CONOCIMIENTO

ESTATUS

CURSANDO  
  FINALIZADO  
  TRUNCO

DOCUMENTO OBTENIDO

BOLETA  
  CERTIFICADO  
  CONSTANCIA  
  TÍTULO

FECHA DE OBTENCIÓN DEL DOCUMENTO

LUGAR DONDE SE UBICA LA INSTITUCIÓN EDUCATIVA  
 EN MÉXICO  
  EN EL EXTRANJERO

ACLARACIONES / OBSERVACIONES

**7. DATOS DEL EMPLEO, CARGO O COMISION ACTUAL**

AGREGAR  
  MODIFICAR  
  SIN CAMBIO  
  BAJA

NIVEL / ORDEN DE GOBIERNO	FEDERAL <input type="checkbox"/> ESTATAL <input type="checkbox"/> MUNICIPAL / ALCALDIA <input type="checkbox"/>
AMBITO PÚBLICO	EJECUTIVO <input type="checkbox"/> LEGISLATIVO <input type="checkbox"/> JUDICIAL <input type="checkbox"/> ORGANISMO AUTÓNOMO <input type="checkbox"/>

NOMBRE DEL ENTE PÚBLICO	EMPLEO, CARGO O COMISION	AREA DE ADSCRIPCION	¿ESTÁ CONTRATADO POR HONORARIOS?	SÍ <input type="checkbox"/> NO <input type="checkbox"/>
-------------------------	--------------------------	---------------------	----------------------------------	---

ESPECIFIQUE FUNCIÓN PRINCIPAL	FECHA DE TOMA DE POSESIÓN DEL EMPLEO, CARGO O COMISION	TELÉFONO DE OFICINA Y EXTENSIÓN
-------------------------------	--	---------------------------------

DOMICILIO DEL EMPLEO, CARGO O COMISION	
EN MÉXICO	EN EL EXTRANJERO

CALLE	NÚMERO EXTERIOR	NÚMERO INTERIOR
CALLE	NÚMERO EXTERIOR	NÚMERO INTERIOR

COLONIA / LOCALIDAD	MUNICIPIO / ALCALDIA	ENTIDAD FEDERATIVA	CUIDAD / LOCALIDAD	ESTADO / PROVINCIA
---------------------	----------------------	--------------------	--------------------	--------------------

CÓDIGO POSTAL	PAIS	CÓDIGO POSTAL
---------------	------	---------------

ACLARACIONES / OBSERVACIONES

--

¿CUENTA CON OTRO EMPLEO, CARGO O COMISIÓN EN EL SERVICIO PÚBLICO DISTINTO AL DECLARADO?		SI <input type="checkbox"/> NO <input type="checkbox"/>	
NIVEL/ORDEN DE GOBIERNO		FEDERAL <input type="checkbox"/> ESTATAL <input type="checkbox"/> MUNICIPAL/ALCALDÍA <input type="checkbox"/>	
ÁMBITO PÚBLICO		EJECUTIVO <input type="checkbox"/> LEGISLATIVO <input type="checkbox"/> JUDICIAL <input type="checkbox"/> ÓRGANO AUTÓNOMO <input type="checkbox"/>	
NOMBRE DEL ENTE PÚBLICO			
ÁREA DE ADSCRIPCIÓN	EMPLEO, CARGO O COMISIÓN	¿ESTUVO CONTRATADO POR HONORARIOS?	
		SI <input type="checkbox"/> NO <input type="checkbox"/>	
ESPECIFIQUE FUNCIÓN PRINCIPAL			
FECHA DE TOMA DE POSESIÓN DEL EMPLEO, CARGO O COMISIÓN		TELÉFONO DE OFICINA Y EXTENSIÓN	
EN MÉXICO		EN EL EXTRANJERO	
CALLE	NÚMERO EXTERIOR	CALLE	NÚMERO INTERIOR
LOCALIDAD/COLONIA	NÚMERO EXTERIOR	CUIDAD/LOCALIDAD	NÚMERO INTERIOR
MUNICIPIO O ALCALDÍA	ENTIDAD FEDERATIVA	ESTADO O PROVINCIA	
CÓDIGO POSTAL		CÓDIGO POSTAL	
ACLARACIONES / OBSERVACIONES			

ACLARACIONES / OBSERVACIONES  <input type="checkbox"/> AGRICULTURA <input type="checkbox"/> MINERÍA <input type="checkbox"/> ENERGÍA ELÉCTRICA <input type="checkbox"/> CONSTRUCCIÓN <input type="checkbox"/> INDUSTRIA MANUFACTURERA <input type="checkbox"/> COMERCIO AL POR MAYOR <input type="checkbox"/> COMERCIO AL POR MENOR <input type="checkbox"/> TRANSPORTE <input type="checkbox"/> MEDIOS MASIVOS <input type="checkbox"/> SERVICIOS FINANCIEROS <input type="checkbox"/> SERVICIOS INMOBILIARIOS <input type="checkbox"/> SERVICIOS PROFESIONALES <input type="checkbox"/> SERVICIOS CORPORATIVOS <input type="checkbox"/> SERVICIOS DE SALUD <input type="checkbox"/> SERVICIOS DE ESPARCIMIENTO <input type="checkbox"/> SERVICIOS DE ALOJAMIENTO <input type="checkbox"/> OTRO (ESPECIFIQUE)	
LUGAR DONDE SE UBICA <input type="checkbox"/> EN MÉXICO <input type="checkbox"/> EN EL EXTRANJERO	
FECHA DE EGRESO	FECHA DE INGRESO
SECTOR AL QUE PERTENECE	
EMPLEO, CARGO O COMISIÓN / PUESTO	
ESPECIFIQUE FUNCIÓN PRINCIPAL	
ÁREA DE ADSCRIPCIÓN / ÁREA	RFC
NOMBRE DEL ENTE PÚBLICO / NOMBRE DE LA EMPRESA, SOCIEDAD O ASOCIACIÓN	
<input type="checkbox"/> FEDERAL <input type="checkbox"/> ESTATAL <input type="checkbox"/> MUNICIPAL / ALCALDÍA <input type="checkbox"/> EJECUTIVO <input type="checkbox"/> LEGISLATIVO <input type="checkbox"/> JUDICIAL <input type="checkbox"/> ÓRGANO AUTÓNOMO	
NIVEL / ORDEN DE GOBIERNO	
<input type="checkbox"/> PÚBLICO <input type="checkbox"/> PRIVADO <input type="checkbox"/> OTRO (ESPECIFIQUE)	
ÁMBITO / SECTOR EN EL QUE LABORASTE:	

**5. EXPERIENCIA LABORAL (ÚLTIMOS CINCO EMPLEOS)**

NINGUNO     AGREGAR     MODIFICAR     SIN CAMBIO     BAJA

**S-1 EXPERIENCIA LABORAL**  
**EMPLEO, CARGO O COMISIÓN / PUESTO**

NINGUNO  AGREGAR  MODIFICAR  SIN CAMBIO  BAJA

AMBITO / SECTOR EN EL QUE LABORASTE:

<input type="checkbox"/> PÚBLICO <input type="checkbox"/> PRIVADO <input type="checkbox"/> OTRO (ESPECIFIQUE) <input type="checkbox"/>	
NIVEL / ORDEN DE GOBIERNO	
<input type="checkbox"/> FEDERAL <input type="checkbox"/> ESTATAL <input type="checkbox"/> MUNICIPAL / ALCALDÍA <input type="checkbox"/>	NOMBRE DEL ENTE PÚBLICO / NOMBRE DE LA EMPRESA, SOCIEDAD O ASOCIACIÓN
RFC	ÁREA DE ADSCRIPCIÓN / ÁREA
EMPLEO, CARGO O COMISIÓN / PUESTO	
SECTOR AL QUE PERTENECE	
FECHA DE INGRESO	FECHA DE EGRESO
LUGAR DONDE SE UBICA <input type="checkbox"/> EN MÉXICO <input type="checkbox"/> EN EL EXTRANJERO	
ACLARACIONES / OBSERVACIONES	

- AGRICULTURA
- MINERÍA
- ENERGÍA ELÉCTRICA
- CONSTRUCCIÓN
- INDUSTRIA MANUFACTURERA
- COMERCIO AL POR MAYOR
- COMERCIO AL POR MENOR
- TRANSPORTE
- MEDIOS MASIVOS
- SERVICIOS FINANCIEROS
- SERVICIOS INMOBILIARIOS
- SERVICIOS PROFESIONALES
- SERVICIOS CORPORATIVOS
- SERVICIOS DE SALUD
- SERVICIOS DE ESPARCIMIENTO
- SERVICIOS DE ALOJAMIENTO
- OTRO (ESPECIFIQUE)

## 5.2 EXPERIENCIA LABORAL

EMPLEO, CARGO O COMISIÓN / PUESTO

NINGUNO  
  AGREGAR  
  MODIFICAR  
  SINCAMBIO  
  BAJA

AMBITO / SECTOR EN EL QUE LABORASTE:		<input type="checkbox"/> PÚBLICO <input type="checkbox"/> PRIVADO <input type="checkbox"/> OTRO (ESPECIFIQUE)
NIVEL / ORDEN DE GOBIERNO		<input type="checkbox"/> PÚBLICO <input type="checkbox"/> ESTATAL <input type="checkbox"/> MUNICIPAL / ALCALDÍA <input type="checkbox"/> EJECUTIVO <input type="checkbox"/> LEGISLATIVO <input type="checkbox"/> JUDICIAL <input type="checkbox"/> ÓRGANO AUTÓNOMO
NOMBRE DEL ENTE PÚBLICO / NOMBRE DE LA EMPRESA, SOCIEDAD O ASOCIACIÓN		RFC
EMPLEO, CARGO O COMISIÓN / PUESTO		ESPECIFIQUE FUNCIÓN PRINCIPAL
SECTOR AL QUE PERTENECE		FECHA DE INGRESO      FECHA DE EGRESO
ACLARACIONES / OBSERVACIONES		LUGAR DONDE SE UBICA      EN MÉXICO      EN EL EXTRANJERO

- AGRICULTURA
- MINERÍA
- ENERGÍA ELÉCTRICA
- CONSTRUCCIÓN
- INDUSTRIA MANUFACTURERA
- COMERCIO AL POR MAYOR
- COMERCIO AL POR MENOR
- TRANSPORTE
- MEDIOS MASIVOS
- SERVICIOS FINANCIEROS
- SERVICIOS INMOBILIARIOS
- SERVICIOS PROFESIONALES
- SERVICIOS CORPORATIVOS
- SERVICIOS DE SALUD
- SERVICIOS DE ESPARCIMIENTO
- SERVICIOS DE ALOJAMIENTO
- OTRO (ESPECIFIQUE)

### 5.3 EXPERIENCIA LABORAL

EMPLEO, CARGO O COMISIÓN / PUESTO

NINGUNO  
  AGREGAR  
  MODIFICAR  
  SINGAMBIO  
  BAJA

AMBITO / SECTOR EN EL QUE LABORASTE:

PÚBLICO  
  PRIVADO  
  OTRO (ESPECIFIQUE)

NIVEL / ORDEN DE GOBIERNO

AMBITO PÚBLICO

FEDERAL  
  ESTATAL  
  MUNICIPAL / ALCALDÍA

EJECUTIVO

LEGISLATIVO

JUDICIAL

ORGANO AUTÓNOMO

NOMBRE DEL ENTE PÚBLICO / NOMBRE DE LA EMPRESA, SOCIEDAD O ASOCIACIÓN

RFC

ÁREA DE ADSCRIPCIÓN / ÁREA

EMPLEO, CARGO O COMISIÓN / PUESTO

ESPECIFIQUE FUNCIÓN PRINCIPAL

SECTOR AL QUE PERTENECE

FECHA DE INGRESO

FECHA DE EGRESO

- AGRICULTURA
- MINERÍA
- ENERGÍA ELÉCTRICA
- CONSTRUCCIÓN
- INDUSTRIA MANUFACTURERA
- COMERCIO AL POR MAYOR
- COMERCIO AL POR MENOR
- TRANSPORTE
- MEDIOS MASIVOS
- SERVICIOS FINANCIEROS
- SERVICIOS INMOBILIARIOS
- SERVICIOS PROFESIONALES
- SERVICIOS CORPORATIVOS
- SERVICIOS DE SALUD
- SERVICIOS DE ESPARCIMIENTO
- SERVICIOS DE ALOJAMIENTO
- OTRO (ESPECIFIQUE)

ACLARACIONES / OBSERVACIONES

EN MÉXICO  
  EN EL EXTRANJERO

LUGAR DONDE SE UBICA

**5.4 EXPERIENCIA LABORAL**  
**EMPLEO, CARGO O COMISION / PUESTO**

AMBITO / SECTOR EN EL QUE LABORASTE:

- NINGUNO  
  AGREGAR  
  MODIFICAR  
  SINCAMBIO  
  BAJA

PÚBLICO <input type="checkbox"/> PRIVADO <input type="checkbox"/> OTRO (ESPECIFIQUE) <input type="checkbox"/>	
NIVEL / ORDEN DE GOBIERNO	
FEDERAL <input type="checkbox"/> ESTATAL <input type="checkbox"/> MUNICIPAL / ALCALDÍA <input type="checkbox"/>	
NOMBRE DEL ENTE PÚBLICO / NOMBRE DE LA EMPRESA, SOCIEDAD O ASOCIACIÓN	
RFC	
AREA DE ADSCRIPCIÓN / AREA	
ESPECIFIQUE FUNCIÓN PRINCIPAL	
EMPLEO, CARGO O COMISION / PUESTO	
SECTOR AL QUE PERTENECE	
<input type="checkbox"/> AGRICULTURA <input type="checkbox"/> MINERÍA <input type="checkbox"/> ENERGÍA ELÉCTRICA <input type="checkbox"/> CONSTRUCCIÓN <input type="checkbox"/> INDUSTRIA MANUFACTURERA <input type="checkbox"/> COMERCIO AL POR MAYOR <input type="checkbox"/> COMERCIO AL POR MENOR <input type="checkbox"/> TRANSPORTE <input type="checkbox"/> MEDIOS MASIVOS <input type="checkbox"/> SERVICIOS FINANCIEROS <input type="checkbox"/> SERVICIOS INMOBILIARIOS <input type="checkbox"/> SERVICIOS PROFESIONALES <input type="checkbox"/> SERVICIOS CORPORATIVOS <input type="checkbox"/> SERVICIOS DE SALUD <input type="checkbox"/> SERVICIOS DE ESPARCIMIENTO <input type="checkbox"/> SERVICIOS DE ALOJAMIENTO <input type="checkbox"/> OTRO (ESPECIFIQUE)	
ACLARACIONES / OBSERVACIONES	
LUGAR DONDE SE UBICA <input type="checkbox"/> EN MÉXICO <input type="checkbox"/> EN EL EXTRANJERO	
FECHA DE INGRESO	FECHA DE EGRESO

NOMBRE (S)		PRIMER APELLIDO		SEGUNDO APELLIDO		FECHA DE NACIMIENTO		RFC	
RELACION CON EL DECLARANTE									
<input type="checkbox"/> CÓNYUGE					<input type="checkbox"/> CONCUBINA/ CONCUBINARIO/UNIÓN LIBRE				
<input type="checkbox"/> SOCIEDAD DE CONVIVENCIA									
¿ES CIUDADANO EXTRANJERO?									
<input type="checkbox"/> SI		<input type="checkbox"/> NO		CURP: <input type="text"/>					
¿ES DEPENDIENTE ECONÓMICO?					LUGAR DONDE RESIDE				
<input type="checkbox"/> SI		<input type="checkbox"/> NO		<input type="checkbox"/> EN MÉXICO		<input type="checkbox"/> EN EL EXTRANJERO		<input type="checkbox"/> SE DESCONOCE	
¿HABITA EN EL DOMICILIO DEL DECLARANTE?									
<input type="checkbox"/> SI		<input type="checkbox"/> NO		DOMICILIO DE LA PAREJA					
EN MÉXICO					EN EL EXTRANJERO				
CALLE		NÚMERO EXTERIOR		NÚMERO INTERIOR		CALLE		NÚMERO EXTERIOR	
NÚMERO EXTERIOR		NÚMERO INTERIOR		CALLE		NÚMERO EXTERIOR		NÚMERO INTERIOR	
ENTIDAD FEDERATIVA		MUNICIPIO/ALCALDÍA		CIUDAD/LOCALIDAD		ESTADO/PROVINCIA		CÓDIGO POSTAL	
COLONIA/LOCALIDAD		MUNICIPIO/ALCALDÍA		ENTIDAD FEDERATIVA		CIUDAD/LOCALIDAD		CÓDIGO POSTAL	
ACTIVIDAD LABORAL					AMBITO PÚBLICO				
<input type="checkbox"/> PÚBLICO		<input type="checkbox"/> PRIVADO		<input type="checkbox"/> OTRO (ESPECIFIQUE)		<input type="checkbox"/> NINGUNO			
NIVEL/ORDEN DE GOBIERNO					ÁMBITO PÚBLICO				
<input type="checkbox"/> FEDERAL		<input type="checkbox"/> ESTATAL		<input type="checkbox"/> MUNICIPAL/ALCALDÍA		<input type="checkbox"/> EJECUTIVO		<input type="checkbox"/> LEGISLATIVO	
<input type="checkbox"/> JUDICIAL		<input type="checkbox"/> ORGANO AUTÓNOMO		<input type="checkbox"/> AREA DE ADSCRIPCIÓN		<input type="checkbox"/> NOMBRE DEL ENTE PÚBLICO		<input type="checkbox"/> NOMBRE DEL ENTE PÚBLICO	
EMPLEO, CARGO O COMISIÓN					ESPECIFIQUE FUNCIÓN PRINCIPAL				
SALARIO MENSUAL NETO					FECHA DE INGRESO AL EMPLEO				

**6. DATOS DE LA PAREJA**

- NINGUNO
- AGREGAR
- MODIFICAR
- SIN CAMBIO
- BAJA

COLONIA/LOCALIDAD		MUNICIPIO/ALCALDIA		ENTIDAD FEDERATIVA		CIUDAD/LOCALIDAD		ESTADO/PROVINCIA	
CALLE		NÚMERO EXTERIOR		NÚMERO INTERIOR		CALLE		NÚMERO EXTERIOR	
EN MÉXICO		EN EL EXTRANJERO		EN MÉXICO		EN EL EXTRANJERO		EN EL EXTRANJERO	
DOMICILIO DEL DEPENDIENTE ECONÓMICO									
¿HABITA EN EL DOMICILIO DEL DECLARANTE?					LUGAR DONDE RESIDE				
<input type="checkbox"/> SÍ <input type="checkbox"/> NO					<input type="checkbox"/> EN MÉXICO <input type="checkbox"/> EN EL EXTRANJERO <input type="checkbox"/> SE DESCONOCE				
¿ES CIUDADANO EXTRANJERO?									
<input type="checkbox"/> SÍ <input type="checkbox"/> NO									
CURP: _____									
PARENTESCO O RELACIÓN CON EL DECLARANTE									
<input type="checkbox"/> ABUELO (A) <input type="checkbox"/> AHIJADO(A) <input type="checkbox"/> CUÑADO (A) <input type="checkbox"/> HERMANO (A) <input type="checkbox"/> HIJO (A) <input type="checkbox"/> MADRE <input type="checkbox"/> NIETO (A) <input type="checkbox"/> NUERA <input type="checkbox"/> PADRE <input type="checkbox"/> PRIMO (A) <input type="checkbox"/> SORRINO (A) <input type="checkbox"/> SUEGRO (A) <input type="checkbox"/> TIO (A) <input type="checkbox"/> YERNO <input type="checkbox"/> OTRO (ESPECIFIQUE)									
NOMBRE (S)		PRIMER APELLIDO		SEGUNDO APELLIDO		FECHA DE NACIMIENTO		RFC	

TODOS LOS DATOS RELATIVOS A MENORES DE EDAD NO SERÁN PÚBLICOS.

**7. DATOS DEL DEPENDIENTE ECONÓMICO**

NINGUNO  AGREGAR  MODIFICAR  SIN CAMBIO  BAJA

NOMBRE DE LA EMPRESA, SOCIEDAD O ASOCIACIÓN		EMPLEO O CARGO	
RFC		FECHA DE INGRESO AL EMPLEO	
SECTOR AL QUE PERTENECE		<input type="checkbox"/> AGRICULTURA <input type="checkbox"/> MINERÍA <input type="checkbox"/> ENERGÍA ELÉCTRICA <input type="checkbox"/> CONSTRUCCIÓN <input type="checkbox"/> INDUSTRIA MANUFACTURERA <input type="checkbox"/> COMERCIO AL POR MAYOR <input type="checkbox"/> COMERCIO AL POR MENOR <input type="checkbox"/> TRANSPORTE <input type="checkbox"/> MEDIOS MASIVOS <input type="checkbox"/> SERVICIOS FINANCIEROS <input type="checkbox"/> SERVICIOS INMOBILIARIOS <input type="checkbox"/> SERVICIOS PROFESIONALES <input type="checkbox"/> SERVICIOS CORPORATIVOS <input type="checkbox"/> SERVICIOS DE SALUD <input type="checkbox"/> SERVICIOS DE ESPARCIMIENTO <input type="checkbox"/> SERVICIOS DE ALOJAMIENTO <input type="checkbox"/> OTRO (ESPECIFIQUE)	
SALARIO MENSUAL NETO		¿ES PROVEEDOR O CONTRATISTA DEL GOBIERNO?	
<input type="checkbox"/> SÍ <input type="checkbox"/> NO		<input type="checkbox"/> SÍ <input type="checkbox"/> NO	
ACLARACIONES / OBSERVACIONES			

CÓDIGO POSTAL		CÓDIGO POSTAL	
ACTIVIDAD LABORAL		NIVEL / ORDEN DE GOBIERNO	
<input type="checkbox"/> PÚBLICO <input type="checkbox"/> PRIVADO <input type="checkbox"/> OTRO (ESPECIFIQUE) <input type="checkbox"/> NINGUNO		FEDERAL <input type="checkbox"/> ESTATAL <input type="checkbox"/> MUNICIPAL / ALCALDÍA <input type="checkbox"/>	
ÁMBITO PÚBLICO		NOMBRE DEL ENTE PÚBLICO	
EJECUTIVO <input type="checkbox"/> LEGISLATIVO <input type="checkbox"/> JUDICIAL <input type="checkbox"/> ÓRGANO AUTÓNOMO <input type="checkbox"/>		ÁREA DE ADSCRIPCIÓN	
EMPLEO, CARGO O COMISIÓN		NOMBRE DE LA EMPRESA, SOCIEDAD O ASOCIACIÓN	
ESPECIFIQUE FUNCIÓN PRINCIPAL		RFC	
SALARIO MENSUAL NETO		EMPLEO O CARGO	
FECHA DE INGRESO AL EMPLEO		FECHA DE INGRESO AL EMPLEO	
SECTOR AL QUE PERTENECE		SALARIO MENSUAL NETO	
<input type="checkbox"/> AGRICULTURA <input type="checkbox"/> MINERÍA <input type="checkbox"/> ENERGÍA ELÉCTRICA <input type="checkbox"/> CONSTRUCCIÓN <input type="checkbox"/> INDUSTRIA MANUFACTURERA <input type="checkbox"/> COMERCIO AL POR MAYOR <input type="checkbox"/> COMERCIO AL POR MENOR <input type="checkbox"/> TRANSPORTE <input type="checkbox"/> MEDIOS MASIVOS <input type="checkbox"/> SERVICIOS FINANCIEROS <input type="checkbox"/> SERVICIOS INMOBILIARIOS <input type="checkbox"/> SERVICIOS PROFESIONALES <input type="checkbox"/> SERVICIOS CORPORATIVOS <input type="checkbox"/> SERVICIOS DE SALUD <input type="checkbox"/> SERVICIOS DE ESPARCIMIENTO <input type="checkbox"/> SERVICIOS DE ALOJAMIENTO <input type="checkbox"/> OTRO (ESPECIFIQUE)		¿ES PROVEEDOR O CONTRATISTA DEL GOBIERNO? <input type="checkbox"/> SI <input type="checkbox"/> NO	
ACLARACIONES / OBSERVACIONES			

**8. INGRESOS NETOS DEL DECLARANTE, PAREJA Y/O DEPENDIENTES ECONÓMICOS (ENTRE EL 1 DE ENERO Y 31 DE DICIEMBRE DEL AÑO INMEDIATO ANTERIOR)**

CAPTURAR CANTIDADES LIBRES DE IMPUESTOS, SIN COMAS, SIN PUNTOS, SIN CENTAVOS Y SIN CEROS A LA IZQUIERDA

I- REMUNERACIÓN ANUAL NETA DEL DECLARANTE POR SU CARGO PÚBLICO (POR CONCEPTO DE SUELDOS, HONORARIOS, COMPENSACIONES, BONOS, AGUINALDOS Y OTRAS PRESTACIONES) (CANTIDADES NETAS DESPUÉS DE IMPUESTOS)		151 506
II- OTROS INGRESOS DEL DECLARANTE (SUMA DEL III.1 AL II.5)		
III.1- POR ACTIVIDAD INDUSTRIAL, COMERCIAL Y/O EMPRESARIAL (DESPUÉS DE IMPUESTOS),		
NOMBRE O RAZÓN SOCIAL		
TIPO DE NEGOCIO		
II.2- POR ACTIVIDAD FINANCIERA (RENDIMIENTOS O GANANCIAS)		
TIPO DE INSTRUMENTO QUE GENERÓ EL RENDIMIENTO		
<input type="checkbox"/> CAPITAL <input type="checkbox"/> FONDOS DE INVERSIÓN <input type="checkbox"/> ORGANIZACIONES PRIVADAS	<input type="checkbox"/> SEGURO DE SEPARACIÓN INDIVIDUALIZADO <input type="checkbox"/> VALORES BURSÁTILES <input type="checkbox"/> BONOS <input type="checkbox"/> OTRO (ESPECIFIQUE)	
III.3- POR SERVICIOS PROFESIONALES, CONSEJOS, CONSULTORÍAS Y/O ASESORÍAS (DESPUÉS DE IMPUESTOS)		
TIPO DE SERVICIO PRESTADO		
II.4- POR ENAJENACIÓN DE BIENES (DESPUÉS DE IMPUESTOS)		
TIPO DE BIEN ENAJENADO		
<input type="checkbox"/> MUEBLE <input type="checkbox"/> INMUEBLE <input type="checkbox"/> VEHICULO		
II.5- OTROS INGRESOS NO CONSIDERADOS ANTERIORMENTE (DESPUÉS DE IMPUESTOS)		298 219
ESPECIFICAR TIPO DE INGRESO (ARRENDAMIENTO, REGALÍA, SORTEOS, CONCURSOS, DONACIONES, SEGURO DE VIDA, ETC.)		
A- INGRESO ANUAL NETO DEL DECLARANTE (SUMA DEL NUMERAL I Y II)		
B- INGRESO ANUAL NETO DE LA PAREJA Y/O DEPENDIENTES ECONÓMICOS (DESPUÉS DE IMPUESTOS)		
C- TOTAL DE INGRESOS ANUALES NETOS PERCIDOS POR EL DECLARANTE, PAREJA Y/O DEPENDIENTES ECONÓMICOS (SUMA DE LOS APARTADOS A Y B)		449 725
ACLRACIONES / OBSERVACIONES		



**10. VEHICULOS (ENTRE EL 1 DE ENERO Y EL 31 DE DICIEMBRE DEL AÑO INMEDIATO ANTERIOR)**

BAJA   
  SIN CAMBIO   
  MODIFICAR   
  AGREGAR   
  NINGUNO

TODOS LOS DATOS DE VEHICULOS DECLARADOS A NOMBRE DE LA PAREJA, DEPENDIENTES ECONÓMICOS Y / O TERCEROS O QUE SEAN EN COPROPIEDAD CON EL DECLARANTE NO SERÁN PÚBLICOS.

VEHICULOS DEL DECLARANTE, PAREJA Y / O DEPENDIENTES ECONÓMICOS

TIPO DE VEHICULO		<input type="checkbox"/> AUTOMÓVIL / MOTOCICLETA <input type="checkbox"/> AERONAVE <input type="checkbox"/> BARCO / YATE <input type="checkbox"/> OTRO (ESPECIFIQUE)	
VEHICULOS DEL DECLARANTE, PAREJA Y / O DEPENDIENTES ECONÓMICOS			
TITULAR DEL VEHICULO		<input type="checkbox"/> DECLARANTE <input type="checkbox"/> CONYUGE <input type="checkbox"/> DECLARANTE EN COPROPIEDAD CON TERCEROS <input type="checkbox"/> DECLARANTE Y CONYUGE <input type="checkbox"/> DECLARANTE Y CONYUGE EN COPROPIEDAD CON TERCEROS <input type="checkbox"/> DECLARANTE Y CONYUGA O CONCUBINARIO <input type="checkbox"/> DECLARANTE Y CONYUGA O CONCUBINARIO EN COPROPIEDAD CON TERCEROS <input type="checkbox"/> CONYUGA <input type="checkbox"/> CONYUGE EN COPROPIEDAD CON TERCEROS <input type="checkbox"/> CONCUBINA O CONCUBINARIO <input type="checkbox"/> CONCUBINA O CONCUBINARIO EN COPROPIEDAD CON TERCEROS <input type="checkbox"/> CONVIVIENTE <input type="checkbox"/> CONVIVIENTE Y CONVIVIENTE <input type="checkbox"/> DECLARANTE Y CONVIVIENTE EN COPROPIEDAD CON TERCEROS <input type="checkbox"/> CONVIVIENTE Y CONVIVIENTE EN COPROPIEDAD CON TERCEROS <input type="checkbox"/> CONVIVIENTE ECONÓMICO <input type="checkbox"/> DECLARANTE Y CONVIVIENTE ECONÓMICO EN COPROPIEDAD CON TERCEROS <input type="checkbox"/> DECLARANTE Y CONVIVIENTE ECONÓMICO EN COPROPIEDAD CON TERCEROS <input type="checkbox"/> DECLARANTE, CONYUGE Y DEPENDIENTE ECONÓMICO <input type="checkbox"/> DECLARANTE, CONYUGA O CONCUBINARIO Y DEPENDIENTE ECONÓMICO <input type="checkbox"/> CONYUGE Y DEPENDIENTE ECONÓMICO <input type="checkbox"/> CONCUBINA O CONCUBINARIO Y DEPENDIENTE ECONÓMICO EN COPROPIEDAD CON TERCEROS <input type="checkbox"/> CONYUGE Y DEPENDIENTE ECONÓMICO EN COPROPIEDAD CON TERCEROS <input type="checkbox"/> CONCUBINA O CONCUBINARIO Y DEPENDIENTE ECONÓMICO EN COPROPIEDAD CON TERCEROS	
TIPO DE VEHICULO		<input type="checkbox"/> AUTOMÓVIL / MOTOCICLETA <input type="checkbox"/> AERONAVE <input type="checkbox"/> BARCO / YATE <input type="checkbox"/> OTRO (ESPECIFIQUE)	
NOMBRE O RAZÓN SOCIAL DEL TRANSMISOR		TRANSMISOR <input type="checkbox"/> PERSONA FÍSICA <input type="checkbox"/> PERSONA MORAL <input type="checkbox"/>	
RFC		RELACIÓN DEL TRANSMISOR DEL VEHICULO CON EL TITULAR	
MARCA		<input type="checkbox"/> ABUELO (A) <input type="checkbox"/> BISABUELO (A) <input type="checkbox"/> BISNIETO (A) <input type="checkbox"/> CONCUBINA O CONCUBINARIO <input type="checkbox"/> CONYUGO (A) <input type="checkbox"/> CONYUGE <input type="checkbox"/> CUÑADO (A) <input type="checkbox"/> HERMANO (A) <input type="checkbox"/> HIJO (A) <input type="checkbox"/> NINGUNO <input type="checkbox"/> NIETO (A) <input type="checkbox"/> OTRO (ESPECIFIQUE)	
MODELO		<input type="checkbox"/> MADRE <input type="checkbox"/> HIJO (A) <input type="checkbox"/> HERMANO (A) <input type="checkbox"/> CUÑADO (A) <input type="checkbox"/> CONYUGO <input type="checkbox"/> CONYUGO (A) <input type="checkbox"/> CONCUBINA O CONCUBINARIO <input type="checkbox"/> BISNIETO (A) <input type="checkbox"/> BISABUELO (A) <input type="checkbox"/> PRIMO (A) <input type="checkbox"/> PADRE	
AÑO		NÚMERO DE SERIE O REGISTRO	
TERCERO		PERSONA FÍSICA <input type="checkbox"/> PERSONA MORAL <input type="checkbox"/>	
NOMBRE DEL TERCERO O TERCEROS		ENTIDAD FEDERATIVA                    EN MÉXICO                    EN EL EXTRANJERO	
RFC		¿DÓNDE SE ENCUENTRA REGISTRADO?	
FORMA DE ADQUISICIÓN		COMPRAVENTA <input type="checkbox"/> CESIÓN <input type="checkbox"/> DONACIÓN <input type="checkbox"/> HERENCIA <input type="checkbox"/> PERMUTA <input type="checkbox"/> RIFA O SORTEO <input type="checkbox"/> SENTENCIA <input type="checkbox"/>	
FORMA DE PAGO		CRÉDITO <input type="checkbox"/> CONTADO <input type="checkbox"/> NO APLICA <input type="checkbox"/>	
VALOR DE ADQUISICIÓN DEL VEHICULO		TIPO DE MONEDA	
FECHA DE ADQUISICIÓN DEL VEHICULO		EN CASO DE BAJA DEL VEHICULO INCLUIR MOTIVO	
		VENTA <input type="checkbox"/> DONACIÓN <input type="checkbox"/> SINIESTRO <input type="checkbox"/> OTRO (ESPECIFIQUE)	
		ACLARACIONES / OBSERVACIONES	

# II. BIENES MUEBLES (ENTRE EL 1 DE ENERO

Y EL 31 DE DICIEMBRE DEL AÑO INMEDIATO ANTERIOR)

NINGUNO   
  AGREGAR   
  MODIFICAR   
  SIN CAMBIO   
  BAJA

TODOS LOS DATOS DE LOS BIENES DECLARADOS A NOMBRE DE LA PAREJA, DEPENDIENTES ECONÓMICOS Y / O TERCEROS O QUE SEAN EN COPROPIEDAD CON EL DECLARANTE NO SERÁN PÚBLICOS.

BIENES DEL DECLARANTE, PAREJA Y / O DEPENDIENTES ECONÓMICOS

TITULAR DEL BIEN

- DECLARANTE
- DECLARANTE Y CÓNYUGE
- DECLARANTE Y CÓNYUGE EN COPROPIEDAD CON TERCEROS
- DECLARANTE Y CONCUBINA O CONCUBINARIO
- DECLARANTE Y CONCUBINA O CONCUBINARIO EN COPROPIEDAD CON TERCEROS
- DECLARANTE Y CONVIVIENTE
- DECLARANTE Y CONVIVIENTE EN COPROPIEDAD CON TERCEROS
- CONVIVIENTE
- CONVIVIENTE Y CONVIVIENTE
- CONVIVIENTE Y CONVIVIENTE EN COPROPIEDAD CON TERCEROS
- CONVIVIENTE ECONÓMICO
- CONVIVIENTE Y DEPENDIENTE ECONÓMICO
- CONVIVIENTE Y DEPENDIENTE ECONÓMICO EN COPROPIEDAD CON TERCEROS
- DECLARANTE Y DEPENDIENTE ECONÓMICO
- DECLARANTE Y DEPENDIENTE ECONÓMICO EN COPROPIEDAD CON TERCEROS
- DECLARANTE, CÓNYUGE Y DEPENDIENTE ECONÓMICO
- DECLARANTE, CONCUBINA O CONCUBINARIO Y DEPENDIENTE ECONÓMICO
- CONVUGE Y DEPENDIENTE ECONÓMICO
- CONCUBINA O CONCUBINARIO Y DEPENDIENTE ECONÓMICO
- CONVUGE Y DEPENDIENTE ECONÓMICO EN COPROPIEDAD CON TERCEROS
- CONCUBINA O CONCUBINARIO EN COPROPIEDAD CON TERCEROS

TIPO DEL BIEN

- MENAJE DE CASA
- (MUEBLES Y ACCESORIOS DE CASA)
- APARATOS ELECTRÓNICOS Y ELECTRODOMÉSTICOS
- JOYAS
- COLECCIONES
- OBRAS DE ARTE
- OTRO (ESPECIFIQUE)

TRANSMISOR

PERSONA FÍSICA   
  PERSONA MORAL

NOMBRE O RAZÓN SOCIAL DEL TRANSMISOR

RFC

TERCERO

PERSONA FÍSICA   
  PERSONA MORAL

NOMBRE DEL TERCERO

RFC

DESCRIPCIÓN GENERAL DEL BIEN

FORMA DE ADQUISICIÓN

- COMPRAVENTA
- CESIÓN
- DONACIÓN
- HERENCIA
- PERMUTA
- RIFA O SORTEO
- SENTENCIA

FORMA DE PAGO

- CRÉDITO
- CONTADO
- NO APLICA

VALOR DE ADQUISICIÓN DEL MUEBLE

TIPO DE MONEDA

FECHA DE ADQUISICIÓN

EN CASO DE BAJA DEL MUEBLE INCLUIR MOTIVO

VENTA   
  DONACIÓN   
  SINIESTRO   
  OTRO (ESPECIFIQUE)

ACLARACIONES / OBSERVACIONES



**13. ADEUDOS / PASIVOS (ENTRE EL 1 DE ENERO Y EL 31 DE DICIEMBRE DEL AÑO INMEDIATO ANTERIOR)**

NINGUNO  
  AGREGAR  
  MODIFICAR  
  SINGULAR  
  BASA

TODOS LOS DATOS DE LOS ADEUDOS / PASIVOS A NOMBRE DE LA PAREJA, DEPENDIENTES ECONÓMICOS Y / O TERCEROS O QUE SEAN EN COPROPIEDAD CON EL DECLARANTE NO SERÁN PÚBLICOS.

ADEUDOS DEL DECLARANTE, PAREJA Y / O DEPENDIENTES ECONÓMICOS

TITULAR DEL ADEUDO	TIPO DE ADEUDO	NÚMERO DE CUENTA O CONTRATO	FECHA DE ADQUISICIÓN DEL ADEUDO / PASIVO	MONTO ORIGINAL DEL ADEUDO / PASIVO	TIPO DE MONEDA	SALDO INSOLUTO AL 31 DE DICIEMBRE DEL AÑO INMEDIATO ANTERIOR
<input type="checkbox"/> DECLARANTE Y CÓNYUGE <input type="checkbox"/> DECLARANTE EN COPROPIEDAD CON TERCEROS <input type="checkbox"/> DECLARANTE Y CÓNYUGE EN COPROPIEDAD CON TERCEROS <input type="checkbox"/> DECLARANTE Y CONCUBINARIO <input type="checkbox"/> DECLARANTE Y CONCUBINARIO EN COPROPIEDAD CON TERCEROS <input type="checkbox"/> CONCUBINA O CONCUBINARIO <input type="checkbox"/> CONCUBINA O CONCUBINARIO EN COPROPIEDAD CON TERCEROS <input type="checkbox"/> CONVINIENTE <input type="checkbox"/> DECLARANTE Y CONVINIENTE <input type="checkbox"/> DECLARANTE Y CONVINIENTE EN COPROPIEDAD CON TERCEROS <input type="checkbox"/> CONVINIENTE Y DEPENDIENTE ECONÓMICO <input type="checkbox"/> CONVINIENTE Y DEPENDIENTE ECONÓMICO EN COPROPIEDAD CON TERCEROS <input type="checkbox"/> DEPENDIENTE ECONÓMICO <input type="checkbox"/> DECLARANTE Y DEPENDIENTE ECONÓMICO <input type="checkbox"/> DECLARANTE Y DEPENDIENTE ECONÓMICO EN COPROPIEDAD CON TERCEROS <input type="checkbox"/> DEPENDIENTE ECONÓMICO EN COPROPIEDAD CON TERCEROS <input type="checkbox"/> DECLARANTE, CÓNYUGE Y DEPENDIENTE ECONÓMICO <input type="checkbox"/> DECLARANTE, CONCUBINA O CONCUBINARIO Y DEPENDIENTE ECONÓMICO <input type="checkbox"/> CONCUBINA O CONCUBINARIO Y DEPENDIENTE ECONÓMICO <input type="checkbox"/> CONCUBINA O CONCUBINARIO EN COPROPIEDAD CON TERCEROS <input type="checkbox"/> CÓNYUGE Y DEPENDIENTE ECONÓMICO <input type="checkbox"/> CONCUBINA O CONCUBINARIO Y DEPENDIENTE ECONÓMICO EN COPROPIEDAD CON TERCEROS <input type="checkbox"/> CÓNYUGE Y DEPENDIENTE ECONÓMICO EN COPROPIEDAD CON TERCEROS	<input type="checkbox"/> CRÉDITO HIPOTECARIO <input type="checkbox"/> CRÉDITO AUTOMOTRIZ <input type="checkbox"/> CRÉDITO PERSONAL <input type="checkbox"/> TARJETA DE CRÉDITO BANCARIA <input type="checkbox"/> TARJETA DE CRÉDITO DEPARTAMENTAL <input type="checkbox"/> PRÉSTAMO PERSONAL <input type="checkbox"/> OTRO (ESPECIFIQUE)					

TERCERO <input type="checkbox"/> PERSONA FÍSICA <input type="checkbox"/> PERSONA MORAL	
NOMBRE DEL TERCERO O TERCEROS	RFC
OTORGANTE DEL CRÉDITO	RFC
NOMBRE / INSTITUCIÓN O RAZÓN SOCIAL	
¿DÓNDE SE LOCALIZA EL ADEUDO?	
<input type="checkbox"/> EN MÉXICO	<input type="checkbox"/> EN EL EXTRANJERO
PAÍS DONDE SE LOCALIZA	
ACLARACIONES / OBSERVACIONES	

**14. PRESTAMO O COMODATO POR TERCEROS (ENTRE EL 1 DE ENERO Y EL 31 DE DICIEMBRE DEL AÑO INMEDIATO ANTERIOR)**

NINGUNO   
 AGREGAR   
 MODIFICAR   
 SIN CAMBIO   
 BAJA

<input type="checkbox"/> INMUEBLE <input type="checkbox"/> CASA <input type="checkbox"/> DEPARTAMENTO <input type="checkbox"/> EDIFICIO <input type="checkbox"/> LOCAL COMERCIAL <input type="checkbox"/> BODEGA <input type="checkbox"/> PALCO <input type="checkbox"/> RANCHO <input type="checkbox"/> TERRENO <input type="checkbox"/> OTRO (ESPECIFIQUE)	
UBICACIÓN DEL INMUEBLE EN MÉXICO                    EN EL EXTRANJERO	
CALLE                    NÚMERO EXTERIOR                    NÚMERO INTERIOR	CALLE                    NÚMERO EXTERIOR                    NÚMERO INTERIOR
COLONIA/LOCALIDAD                    MUNICIPIO/ALCALDÍA                    ENTIDAD FEDERATIVA	COLONIA/LOCALIDAD                    MUNICIPIO/ALCALDÍA                    ENTIDAD FEDERATIVA
CÓDIGO POSTAL	CÓDIGO POSTAL
<input type="checkbox"/> VEHÍCULO <input type="checkbox"/> AUTOMÓVIL/MOTOCICLETA <input type="checkbox"/> AERONAVE <input type="checkbox"/> BARCO/YATE <input type="checkbox"/> OTRO (ESPECIFIQUE)	
MARCA	MARCA
MODELO	MODELO
AÑO	AÑO
NÚMERO DE SERIE O REGISTRO	NÚMERO DE SERIE O REGISTRO
¿DÓNDE SE ENCUENTRA REGISTRADO?	<input type="checkbox"/> EN MÉXICO <input type="checkbox"/> EN EL EXTRANJERO
DUEÑO O TITULAR	ENTIDAD FEDERATIVA                    PAÍS
NOMBRE DEL DUEÑO O TITULAR	PERSONA FÍSICA <input type="checkbox"/> PERSONA MORAL <input type="checkbox"/>
RFC	RFC
RELACIÓN CON EL DUEÑO O EL TITULAR	RELACIÓN CON EL DUEÑO O EL TITULAR
ACLARACIONES / OBSERVACIONES	ACLARACIONES / OBSERVACIONES

## II- DECLARACION DE INTERESES

1. PARTICIPACION EN EMPRESAS, SOCIEDADES O ASOCIACIONES (HASTA LOS 2 ULTIMOS AÑOS)

NINGUNO  AGREGAR  MODIFICAR  SINGAMBIO  BAJA

TODOS LOS DATOS DE LA PARTICIPACION EN EMPRESAS SOCIEDADES O ASOCIACIONES DE LA PAREJA O DEPENDIENTES ECONOMICOS NO SERAN PUBLICOS.

DECLARANTE <input type="checkbox"/> PAREJA <input type="checkbox"/> DEPENDIENTE ECONOMICO		NOMBRE DE LA EMPRESA, SOCIEDAD O ASOCIACION RFC	
PORCENTAJE DE PARTICIPACION DE ACUERDO A ESCRITURA			
TIPPO DE PARTICIPACION		<input type="checkbox"/> SOCIO <input type="checkbox"/> ACCIONISTA <input type="checkbox"/> COMISARIO <input type="checkbox"/> REPRESENTANTE <input type="checkbox"/> APODERADO <input type="checkbox"/> COLABORADOR <input type="checkbox"/> BENEFICIARIO <input type="checkbox"/> OTRO (ESPECIFIQUE)	
? RECIBE REMUNERACION POR SU PARTICIPACION?		SI <input type="checkbox"/> NO <input type="checkbox"/>	
MONTTO MENSUAL NETO			
LUGAR DONDE SE UBICA		EN MEXICO	
PAIS DONDE SE LOCALIZA		ENTIDAD FEDERATIVA	
EN EL EXTRANJERO			
SECTOR PRODUCTIVO		AL QUE PERTENECE	
<input type="checkbox"/> AGRICULTURA <input type="checkbox"/> MINERIA <input type="checkbox"/> ENERGIA ELECTRICA <input type="checkbox"/> CONSTRUCCION <input type="checkbox"/> INDUSTRIA MANUFACTURERA <input type="checkbox"/> COMERCIO AL POR MAYOR		<input type="checkbox"/> COMERCIO AL POR MENOR <input type="checkbox"/> TRANSPORTE <input type="checkbox"/> MEDIOS MASIVOS <input type="checkbox"/> SERVICIOS FINANCIEROS <input type="checkbox"/> SERVICIOS INMOBILIARIOS <input type="checkbox"/> SERVICIOS PROFESIONALES	
<input type="checkbox"/> SERVICIOS CORPORATIVOS <input type="checkbox"/> SERVICIOS DE SALUD <input type="checkbox"/> SERVICIOS DE ESPARCIMIENTO <input type="checkbox"/> SERVICIOS DE ALTOAMIENTO <input type="checkbox"/> OTRO (ESPECIFIQUE)			

ACLARACIONES / OBSERVACIONES

## 2. ? PARTICIPA EN LA TOMA DE DECISIONES DE ALGUNA DE ESTAS INSTITUCIONES ? (HASTA LOS 2 ULTIMOS AÑOS)

TODOS LOS DATOS DE LA PARTICIPACION EN ALGUNA DE ESTAS INSTITUCIONES DE LA PAREJA O DEPENDIENTES ECONOMICOS NO SERAN PUBLICOS.

DECLARANTE <input type="checkbox"/> PAREJA <input type="checkbox"/> DEPENDIENTE ECONOMICO		NOMBRE DE LA INSTITUCION	
RFC		PUESTO / ROL	
FECHA DE INICIO DE PARTICIPACION DENTRO DE LA INSTITUCION		<input type="checkbox"/> ORGANIZACIONES DE LA SOCIEDAD CIVIL <input type="checkbox"/> ORGANIZACIONES BENEFICAS <input type="checkbox"/> PARTIDOS POLITICOS <input type="checkbox"/> GREMIOS / SINDICATOS <input type="checkbox"/> OTRO (ESPECIFIQUE)	
? RECIBE REMUNERACION POR SU PARTICIPACION?		SI <input type="checkbox"/> NO <input type="checkbox"/>	
MONTTO MENSUAL NETO			
LUGAR DONDE SE UBICA		EN MEXICO	
PAIS DONDE SE LOCALIZA		ENTIDAD FEDERATIVA	
EN EL EXTRANJERO			
ACLARACIONES / OBSERVACIONES			

**3. APOYOS O BENEFICIOS PÚBLICOS (HASTA LOS 2 ÚLTIMOS AÑOS)**

NINGUNO  AGREGAR  MODIFICAR  SIN CAMBIO  BAJA

BENEFICIARIO DE ALGUN PROGRAMA PÚBLICO

- TIO(A)
- PRIMO(A)
- SOBRINO(A)
- AHUJADO(A)
- CONVIVIENTE
- HIJO(A)
- HERMANO(A)
- CUÑADO(A)
- MADRE
- PADRE
- OTRO(A)
- NIERNA
- YERNO
- ABUELO(A)
- NIETO(A)

NOMBRE DEL PROGRAMA

INSTITUCIÓN QUE OTORGA EL APOYO

TIPO DE APOYO

- SUBSIDIO
- SERVICIO
- OBRA
- OTRO (ESPECIFIQUE)

NIVEL U ORDEN DE GOBIERNO

- FEDERAL
- ESTATAL
- MUNICIPAL / ALCALDIA

FORMA DE RECEPCIÓN DEL APOYO

- MONETARIO
- ESPECIE

MONTO APROXIMADO DEL APOYO MENSUAL

ESPECIFIQUE EL APOYO

ACLARACIONES / OBSERVACIONES

TODOS LOS DATOS DE REPRESENTACIÓN DE LA PAREJA O DEPENDIENTES ECONÓMICOS NO SERÁN PÚBLICOS.

- DECLARANTE
- PAREJA
- DEPENDIENTE ECONÓMICO

TIPO DE REPRESENTACIÓN REPRESENTANTE  REPRESENTADO

FECHA DE INICIO DE LA REPRESENTACIÓN

REPRESENTANTE / REPRESENTADO

PERSONA FÍSICA

PERSONA MORAL

NOMBRE O RAZÓN SOCIAL DEL REPRESENTANTE / REPRESENTADO

RFC

? RECIBE REMUNERACIÓN POR SU REPRESENTACIÓN?  SI  NO

MONTO MENSUAL NETO DE SU REPRESENTACIÓN

LUGAR DONDE SE UBICA

EN MÉXICO

EN EL EXTRANJERO

ENTIDAD FEDERATIVA

PAÍS DONDE SE LOCALIZA

SECTOR PRODUCTIVO AL QUE PERTENECE

- AGRICULTURA
- MINERÍA
- ENERGÍA ELÉCTRICA
- INDUSTRIA MANUFACTURERA
- COMERCIO AL POR MAYOR
- COMERCIO AL POR MENOR
- MEDIOS MASIVOS
- TRANSPORTE
- SERVICIOS FINANCIEROS
- SERVICIOS INMOBILIARIOS
- SERVICIOS PROFESIONALES
- SERVICIOS DE SALUD
- SERVICIOS DE ESPAJAMIENTO
- SERVICIOS DE ALOJAMIENTO
- OTRO (ESPECIFIQUE)

ACLARACIONES / OBSERVACIONES

ACLARACIONES / OBSERVACIONES	
ENTIDAD FEDERATIVA	PAÍS DONDE SE LOCALIZA
EN MÉXICO	EN EL EXTRANJERO
LUGAR DONDE SE UBICA	
MONTA APROXIMADO DEL BENEFICIO O GANANCIA MENSUAL QUE OBTIENE DEL CLIENTE PRINCIPAL	
SECTOR PRODUCTIVO AL QUE PERTENECE <input type="checkbox"/> AGRICULTURA <input type="checkbox"/> MINERÍA <input type="checkbox"/> ENERGÍA ELÉCTRICA <input type="checkbox"/> CONSTRUCCIÓN <input type="checkbox"/> INDUSTRIA MANUFACTURERA <input type="checkbox"/> COMERCIO AL POR MAYOR <input type="checkbox"/> COMERCIO AL POR MENOR <input type="checkbox"/> TRANSPORTE <input type="checkbox"/> MEDIOS MASIVOS <input type="checkbox"/> SERVICIOS FINANCIEROS <input type="checkbox"/> SERVICIOS INMOBILIARIOS <input type="checkbox"/> SERVICIOS PROFESIONALES <input type="checkbox"/> SERVICIOS CORPORATIVOS <input type="checkbox"/> SERVICIOS DE SALUD <input type="checkbox"/> SERVICIOS DE ESPARCIMIENTO <input type="checkbox"/> SERVICIOS DE ALOJAMIENTO <input type="checkbox"/> OTRO (ESPECIFIQUE)	
SEÑALE NOMBRE O RAZÓN SOCIAL DEL CLIENTE PRINCIPAL	RFC
CLIENTE PRINCIPAL	PERSONA FÍSICA <input type="checkbox"/> PERSONA MORAL <input type="checkbox"/>
NOMBRE DE LA EMPRESA O SERVICIO QUE PROPORCIONA	RFC
<input type="checkbox"/> DECLARANTE <input type="checkbox"/> PAREJA <input type="checkbox"/> DEPENDIENTE ECONÓMICO	
¿REALIZA ALGUNA ACTIVIDAD LUCRATIVA INDEPENDIENTE AL EMPLEO, CARGO O COMISIÓN? <input type="checkbox"/> SI <input type="checkbox"/> NO	
SE MANIFESTARÁ EL BENEFICIO O GANANCIA DIRECTA DEL DECLARANTE SI SUPERA MENSUALMENTE 250 UNIDADES DE MEDIDA Y ACTUALIZACIÓN (UMA)	
TODOS LOS DATOS DE CLIENTES PRINCIPALES DE LA PAREJA O DEPENDIENTES ECONÓMICOS NO SERÁN PÚBLICOS.	

**5. CLIENTES PRINCIPALES**  
(HASTA LOS 2 ÚLTIMOS AÑOS)

- NINGUNO  AGREGAR  MODIFICAR  SIN CAMBIO  BAJA

**6. BENEFICIOS PRIVADOS  
(HASTA LOS 2 ÚLTIMOS AÑOS)**

NINGUNO   
  AGREGAR   
  MODIFICAR   
  SINGAMBIO   
  BAJA

TIPO DE BENEFICIO

SORTEO   
  CONCURSO   
  DONACIÓN   
  OTRO (ESPECIFIQUE)

BENEFICIARIO

- DECLARANTE
- CÓNYUGE
- CONCUBINA O CONCUBINARIO
- CONVIVIENTE
- HIJO(A)
- HERMANO(A)
- CUNADO(A)
- MADRE
- PADRE

- TIO(A)
- PRIMO(A)
- SOBRINO(A)
- AHIJADO(A)
- NUERA
- YERNO
- ABUELO(A)
- NIETO(A)
- OTRO(A)

OTORGANTE

PERSONA FÍSICA   
  PERSONA MORAL

NOMBRE O RAZÓN SOCIAL DEL OTORGANTE

RFC

FORMA DE RECEPCIÓN DEL BENEFICIO

MONETARIO   
  ESPECIE

ESPECIFIQUE EL BENEFICIO

MONTO MENSUAL APROXIMADO

TIPO DE MONEDA

SECTOR PRODUCTIVO  
AL QUE PERTENECE

- AGRICULTURA
- MINERÍA
- ENERGÍA ELÉCTRICA
- CONSTRUCCIÓN
- INDUSTRIA MANUFACTURERA
- COMERCIO AL POR MAYOR
- COMERCIO AL POR MENOR
- MEDIOS MASIVOS
- TRANSPORTES
- SERVICIOS FINANCIEROS
- SERVICIOS INMOBILIARIOS
- SERVICIOS PROFESIONALES
- SERVICIOS DE SALUD
- SERVICIOS DE ESPARCIMIENTO
- SERVICIOS DE ALOJAMIENTO
- OTRO (ESPECIFIQUE)

ACLARACIONES / OBSERVACIONES

**7. FIDEICOMISOS**  
(HASTA LOS 2 ÚLTIMOS AÑOS)

NINGUNO  
  AGREGAR  
  MODIFICAR  
  SIN CAMBIO  
  BAJA

TODOS LOS DATOS DE PARTICIPACIÓN EN FIDEICOMISOS DE LA PAREJA O DEPENDIENTES ECONÓMICOS NO SERÁN PÚBLICOS.

PARTICIPACIÓN EN FIDEICOMISOS

DECLARANTE  
  PAREJA  
  DEPENDIENTE ECONÓMICO

TIPO DE FIDEICOMISO

PÚBLICO  
 PRIVADO  
 MIXTO

TIPO DE PARTICIPACIÓN

FIDEICOMITENTE  
 FIDUCIARIO  
 FIDEICOMISARIO  
 COMITÉ TÉCNICO

RFC DEL FIDEICOMISO

FIDEICOMITENTE

PERSONA FÍSICA  
  PERSONA MORAL

NOMBRE O RAZÓN SOCIAL DEL FIDEICOMITENTE

RFC

NOMBRE O RAZÓN SOCIAL DEL FIDUCIARIO

RFC

PERSONA FÍSICA  
  PERSONA MORAL

NOMBRE O RAZÓN SOCIAL DEL FIDEICOMISARIO

RFC

SECTOR PRODUCTIVO  
AL QUE PERTENECE

AGRICULTURA  
 MINERÍA  
 ENERGÍA ELÉCTRICA  
 CONSTRUCCIÓN  
 INDUSTRIA MANUFACTURERA  
 COMERCIO AL POR MAYOR

COMERCIO AL POR MENOR  
 TRANSPORTES  
 MEDIOS MASIVOS  
 SERVICIOS FINANCIEROS  
 SERVICIOS INMOBILIARIOS  
 SERVICIOS PROFESIONALES

SERVICIOS CORPORATIVOS  
 SERVICIOS DE SALUD  
 SERVICIOS DE ESPARCIMIENTO  
 SERVICIOS DE ALOJAMIENTO  
 OTRO (ESPECIFIQUE)

? DÓNDE SE LOCALIZA EL FIDEICOMISO?

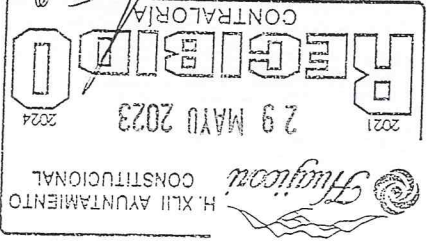
EN MÉXICO  
  EN EL EXTRANJERO

ACLARACIONES / OBSERVACIONES

Empty space for clarifications or observations.

**RESERVACIONES Y ACLARACIONES**

Deberás usar este espacio para aclarar o ampliar la información sobre cualquier asunto referido a su patrimonio, así como cualquier sugerencia o comentario sobre el formato.



POR EL PRESENTE, (EL/LA) SUSCRITO (A) C. Florencia Cortez Cortez REITERO QUE LA INFORMACIÓN VERDIDA EN ESTA DECLARACIÓN ES VERAZ, DE CONFORMIDAD CON LOS ARTICULOS 32 Y 33 DE LA LEY GENERAL DE RESPONSABILIDADES ADMINISTRATIVAS.

PROTESTO LO NECESARIO

FECHA DE ELABORACIÓN

28 | 05 | 2023  
DIA | MES | AÑO

Huajucoquillas, Jalisco  
LUGAR

FIRMA DEL DECLARANTE

25 de 25