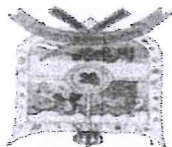


COMPLETA

Declaración Patrimonial y de Intereses Modificación 2023


SITUACIÓN PATRIMONIAL Y CONFLICTO DE INTERÉS

Contraloría Municipal Huajicori, Nayarit.



H. XLII Ayuntamiento Constitucional
de Huajicori, Nayarit





Horarios de atención en la SHBG en días hábiles de 9:00 a 15:00 y de 17:00 a 19:00 horas.

En Mayo, podrás acudir a los módulos de atención.

En la Ciudad de Tepic Nayarit

SHBG Departamento de Situación patrimonial y Conflicto de Interés.
Avenida Allende #92 Ote.
Colonia Centro.
Código Postal 63000
Tepic, Nayarit.

I. DECLARACION DE SITUACION PATRIMONIAL MODIFICACION COMPLETO 2023

NOMBRE (S)		PRIMER APELLIDO		SEGUNDO APELLIDO	
P E R R O		S A N C H E S		C A S T A N E D A	
CURP		RFC		HOMOCLAVE	
CORREO ELECTRONICO INSTITUCIONAL		CORREO ELECTRONICO PERSONAL / ALTERNO		NUMERO TELEFONICO DE CASA	
NUMERO CELULAR PERSONAL		SITUACION PERSONAL / ESTADO CIVIL			
		<input type="checkbox"/> SOLTERO (A) <input type="checkbox"/> CASADO (A) <input type="checkbox"/> DIVORCIADO (A) <input type="checkbox"/> VIUDO (A) <input type="checkbox"/> CONCUBINA / CONCUBINARIO / UNION LIBRE <input type="checkbox"/> SOCIEDAD DE CONVIVENCIA			
REGIMEN MATRIMONIAL		PAIS DE NACIMIENTO		NACIONALIDAD	
<input type="checkbox"/> SOCIEDAD CONYUGAL <input type="checkbox"/> SEPARACION DE BIENES <input type="checkbox"/> OTRO / ESPECIFIQUE					
ACLRACIONES / OBSERVACIONES					

2. DOMICILIO DEL DECLARANTE

EN MÉXICO		EN EL EXTRANJERO	
CALLE	NUMERO EXTERIOR	CALLE	NUMERO EXTERIOR
NUMERO INTERIOR	NUMERO INTERIOR	NUMERO INTERIOR	NUMERO INTERIOR
COLONIA / LOCALIDAD	MUNICIPIO / ALCALDIA	CIUDAD / LOCALIDAD	ESTADO / PROVINCIA
CODIGO POSTAL		PAIS	CODIGO POSTAL
ACLRACIONES / OBSERVACIONES			

3. DATOS CURRICULARES DEL DECLARANTE

AGREGAR
 MODIFICAR
 SIN CAMBIO
 BAJA

ESCOLARIDAD	
NIVEL	<input type="checkbox"/> PRIMARIA <input type="checkbox"/> SECUNDARIA <input checked="" type="checkbox"/> BACHILLERATO <input type="checkbox"/> CARRERA TÉCNICA O COMERCIAL <input type="checkbox"/> LICENCIATURA <input type="checkbox"/> ESPECIALIDAD
INSTITUCIÓN EDUCATIVA	CBTA Centro de Bachillerato Tecnológico A.
CARRERA O ÁREA DE CONOCIMIENTO	Técnico Forestal
ESTATUS	<input type="checkbox"/> CURSANDO <input checked="" type="checkbox"/> FINALIZADO <input type="checkbox"/> TRUNCO
DOCUMENTO OBTENIDO	<input type="checkbox"/> BOLETA <input checked="" type="checkbox"/> CERTIFICADO <input type="checkbox"/> CONSTANCIA <input type="checkbox"/> TÍTULO
FECHA DE OBTENCIÓN DEL DOCUMENTO	25 / Agosto / 2000
LUGAR DONDE SE UBICA LA INSTITUCIÓN EDUCATIVA	<input checked="" type="checkbox"/> EN MÉXICO <input type="checkbox"/> EN EL EXTRANJERO
ACLARACIONES / OBSERVACIONES	(Empty space)

4. DATOS DEL EMPLEO, CARGO O COMISION ACTUAL

AGREGAR
 MODIFICAR
 SIN CAMBIO
 BAJA

NIVEL / ORDEN DE GOBIERNO		FEDERAL <input type="checkbox"/>	ESTATAL <input type="checkbox"/>	MUNICIPAL / ALCALDIA <input checked="" type="checkbox"/>
AMBITO PÚBLICO		EJECUTIVO <input type="checkbox"/>	LEGISLATIVO <input type="checkbox"/>	JUDICIAL <input type="checkbox"/>
NOMBRE DEL ENTE PÚBLICO		H XLI AYUNTAMIENTO CONSTITUCIONAL DE Huayicora, NAY.		
AREA DE ADSCRIPCIÓN	EMPLEO, CARGO O COMISION	Subdirector		
ESPECIFIQUE FUNCIÓN PRINCIPAL		Desarrollo económico		
¿ESTÁ CONTRATADO POR HONORARIOS?		NO <input checked="" type="checkbox"/> SI <input type="checkbox"/>		
NIVEL DEL EMPLEO, CARGO O COMISION		Subdirector		

FECHA DE TOMA DE POSESIÓN DEL EMPLEO, CARGO O COMISION	17 / SEPT / 2021
TELÉFONO DE OFICINA Y EXTENSIÓN	

DOMICILIO DEL EMPLEO, CARGO O COMISION	
EN MÉXICO	EN EL EXTRANJERO
CALLE	NÚMERO EXTERIOR
	NÚMERO INTERIOR
CALLE	NÚMERO EXTERIOR
	NÚMERO INTERIOR

COLONIA / LOCALIDAD	MUNICIPIO / ALCALDIA	ENTIDAD FEDERATIVA	CUIDAD / LOCALIDAD	ESTADO / PROVINCIA
CODIGO POSTAL	PAIS			
63480				

ACLARACIONES / OBSERVACIONES

¿CUENTA CON OTRO EMPLEO, CARGO O COMISIÓN EN EL SERVICIO PÚBLICO DISTINTO AL DECLARADO?		SI <input type="checkbox"/> NO <input checked="" type="checkbox"/>	
NIVEL/ORDEN DE GOBIERNO		FEDERAL <input type="checkbox"/>	ESTATAL <input type="checkbox"/>
ÁMBITO PÚBLICO		EJECUTIVO <input type="checkbox"/>	LEGISLATIVO <input type="checkbox"/>
NOMBRE DEL ENTE PÚBLICO		JUDICIAL <input type="checkbox"/>	ÓRGANO AUTÓNOMO <input type="checkbox"/>
ÁREA DE ADSCRIPCIÓN	EMPLEO, CARGO O COMISIÓN	¿ESTUVO CONTRATADO POR HONORARIOS?	
		SI <input type="checkbox"/>	NO <input type="checkbox"/>
ESPECIFIQUE FUNCIÓN PRINCIPAL		NIVEL DEL EMPLEO, CARGO O COMISIÓN	
FECHA DE TOMA DE POSESIÓN DEL EMPLEO, CARGO O COMISIÓN		TELÉFONO DE OFICINA Y EXTENSIÓN	
EN MÉXICO		EN EL EXTRANJERO	
CALLE	NÚMERO EXTERIOR	CALLE	NÚMERO EXTERIOR
CALLE	NÚMERO INTERIOR	CALLE	NÚMERO INTERIOR
LOCALIDAD / COLONIA	MUNICIPIO O ALCALDÍA	CUIDAD / LOCALIDAD	ESTADO O PROVINCIA
CÓDIGO POSTAL		CÓDIGO POSTAL	
ACLARACIONES / OBSERVACIONES			

AMBITO / SECTOR EN EL QUE LABORASTE: <input type="checkbox"/> PÚBLICO <input type="checkbox"/> PRIVADO <input type="checkbox"/> OTRO (ESPECIFIQUE)	
NIVEL / ORDEN DE GOBIERNO <input type="checkbox"/> FEDERAL <input type="checkbox"/> ESTATAL <input type="checkbox"/> MUNICIPAL / ALCALDIA <input type="checkbox"/> EECUTIVO <input type="checkbox"/> LEGISLATIVO <input type="checkbox"/> JUDICIAL <input type="checkbox"/> ORGANO AUTÓNOMO	
NOMBRE DEL ENTE PÚBLICO / NOMBRE DE LA EMPRESA, SOCIEDAD O ASOCIACIÓN RFC	
EMPLEO, CARGO O COMISIÓN / PUESTO ESPECIFIQUE FUNCIÓN PRINCIPAL	
SECTOR AL QUE PERTENECE	
Aclaraciones / Observaciones	
LUGAR DONDE SE UBICA <input type="checkbox"/> EN MÉXICO <input type="checkbox"/> EN EL EXTRANJERO	
FECHA DE INGRESO	FECHA DE EGRESO
AREA DE ADSCRIPCIÓN / AREA	

- AGRICULTURA
- MINERIA
- ENERGÍA ELÉCTRICA
- CONSTRUCCIÓN
- INDUSTRIA MANUFACTURERA
- COMERCIO AL POR MAYOR
- COMERCIO AL POR MENOR
- TRANSPORTE
- MEDIOS MASIVOS
- SERVICIOS FINANCIEROS
- SERVICIOS INMOBILIARIOS
- SERVICIOS PROFESIONALES
- SERVICIOS CORPORATIVOS
- SERVICIOS DE SALUD
- SERVICIOS DE ESPARCIMIENTO
- SERVICIOS DE ALOJAMIENTO
- OTRO (ESPECIFIQUE)

5. EXPERIENCIA LABORAL (ÚLTIMOS CINCO EMPLEOS)
 NINGUNO AGREGAR MODIFICAR SIN CAMBIO BAJA

5.1 EXPERIENCIA LABORAL

EMPLEO, CARGO O COMISION / PUESTO

AMBITO / SECTOR EN EL QUE LABORASTE:

- NINGUNO
- AGREGAR
- MODIFICAR
- SIN CAMBIO
- BAJA

PÚBLICO <input type="checkbox"/> PRIVADO <input type="checkbox"/> OTRO (ESPECIFIQUE) <input type="checkbox"/>	
NIVEL / ORDEN DE GOBIERNO	
FEDERAL <input type="checkbox"/> ESTATAL <input type="checkbox"/> MUNICIPAL / ALCALDÍA <input type="checkbox"/>	
NOMBRE DEL ENTE PÚBLICO / NOMBRE DE LA EMPRESA, SOCIEDAD O ASOCIACIÓN	
RFC	
ÁREA DE ADSCRIPCIÓN / ÁREA	
ESPECIFIQUE FUNCIÓN PRINCIPAL	
FECHA DE INGRESO	
FECHA DE EGRESO	
LUGAR DONDE SE UBICA	
EN MÉXICO <input type="checkbox"/> EN EL EXTRANJERO <input type="checkbox"/>	
ACLARACIONES / OBSERVACIONES	

- AGRICULTURA
- MINERÍA
- ENERGÍA ELÉCTRICA
- CONSTRUCCIÓN
- INDUSTRIA MANUFACTURERA
- COMERCIO AL POR MAYOR
- COMERCIO AL POR MENOR
- TRANSPORTE
- MEDIOS MASIVOS
- SERVICIOS FINANCIEROS
- SERVICIOS INMOBILIARIOS
- SERVICIOS PROFESIONALES
- SERVICIOS CORPORATIVOS
- SERVICIOS DE SALUD
- SERVICIOS DE ESPARCIMIENTO
- SERVICIOS DE ALOJAMIENTO
- OTRO (ESPECIFIQUE)

5.2 EXPERIENCIA LABORAL

EMPLEO, CARGO O COMISIÓN / PUESTO

NINGUNO AGREGAR MODIFICAR SIN CAMBIO BAJA

AMBITO / SECTOR EN EL QUE LABORASTE: <input type="checkbox"/> PÚBLICO <input type="checkbox"/> PRIVADO <input type="checkbox"/> OTRO (ESPECIFIQUE)	
NIVEL / ORDEN DE GOBIERNO <input type="checkbox"/> FEDERAL <input type="checkbox"/> ESTATAL <input type="checkbox"/> MUNICIPAL / ALCALDÍA	
NOMBRE DEL ENTE PÚBLICO / NOMBRE DE LA EMPRESA, SOCIEDAD O ASOCIACIÓN	
RFC	
ÁREA DE ADSCRIPCIÓN / ÁREA	
EMPLEO, CARGO O COMISIÓN / PUESTO	
SECTOR AL QUE PERTENECE	
ACLARACIONES / OBSERVACIONES <input type="checkbox"/> AGRICULTURA <input type="checkbox"/> MINERÍA <input type="checkbox"/> ENERGÍA ELÉCTRICA <input type="checkbox"/> CONSTRUCCIÓN <input type="checkbox"/> INDUSTRIA MANUFACTURERA <input type="checkbox"/> COMERCIO AL POR MAYOR <input type="checkbox"/> COMERCIO AL POR MENOR <input type="checkbox"/> TRANSPORTE <input type="checkbox"/> MEDIOS MASIVOS <input type="checkbox"/> SERVICIOS FINANCIEROS <input type="checkbox"/> SERVICIOS INMOBILIARIOS <input type="checkbox"/> SERVICIOS PROFESIONALES <input type="checkbox"/> SERVICIOS CORPORATIVOS <input type="checkbox"/> SERVICIOS DE SALUD <input type="checkbox"/> SERVICIOS DE ESPARCIMIENTO <input type="checkbox"/> SERVICIOS DE ALOJAMIENTO <input type="checkbox"/> OTRO (ESPECIFIQUE)	
LUGAR DONDE SE UBICA <input type="checkbox"/> EN MÉXICO <input type="checkbox"/> EN EL EXTRANJERO	
FECHA DE INGRESO	FECHA DE EGRESO
ESPECIFIQUE FUNCIÓN PRINCIPAL	

5.3 EXPERIENCIA LABORAL

EMPLEO, CARGO O COMISIÓN / PUESTO

AMBITO / SECTOR EN EL QUE LABORASTE:

NINGUNO
 AGREGAR
 MODIFICAR
 SIN CAMBIO
 BAJA

<input type="checkbox"/> PÚBLICO <input type="checkbox"/> PRIVADO <input type="checkbox"/> OTRO (ESPECIFIQUE)		NIVEL / ORDEN DE GOBIERNO	
<input type="checkbox"/> FEDERAL <input type="checkbox"/> ESTATAL <input type="checkbox"/> MUNICIPAL / ALCALDÍA		NOMBRE DEL ENTE PÚBLICO / NOMBRE DE LA EMPRESA, SOCIEDAD O ASOCIACIÓN	
AMBITO PÚBLICO		RFC	
<input type="checkbox"/> EJECUTIVO <input type="checkbox"/> LEGISLATIVO <input type="checkbox"/> JUDICIAL <input type="checkbox"/> ORGANISMO AUTÓNOMO		AREA DE ADSCRIPCIÓN / AREA	
EMPLEO, CARGO O COMISIÓN / PUESTO		ESPECIFIQUE FUNCIÓN PRINCIPAL	
SECTOR AL QUE PERTENECE		FECHA DE INGRESO	
AGRICULTURA <input type="checkbox"/> MINERÍA <input type="checkbox"/> ENERGÍA ELÉCTRICA <input type="checkbox"/> CONSTRUCCIÓN <input type="checkbox"/> INDUSTRIA MANUFACTURERA <input type="checkbox"/> COMERCIO AL POR MAYOR <input type="checkbox"/> COMERCIO AL POR MENOR <input type="checkbox"/> TRANSPORTE <input type="checkbox"/> MEDIOS MASIVOS <input type="checkbox"/> SERVICIOS FINANCIEROS <input type="checkbox"/> SERVICIOS INMOBILIARIOS <input type="checkbox"/> SERVICIOS PROFESIONALES <input type="checkbox"/> SERVICIOS CORPORATIVOS <input type="checkbox"/> SERVICIOS DE SALUD <input type="checkbox"/> SERVICIOS DE ESPARCIMIENTO <input type="checkbox"/> SERVICIOS DE ALOJAMIENTO <input type="checkbox"/> OTRO (ESPECIFIQUE)		LUGAR DONDE SE UBICA <input type="checkbox"/> EN MÉXICO <input type="checkbox"/> EN EL EXTRANJERO	
ACLARACIONES / OBSERVACIONES		FECHA DE EGRESO	

5.4 EXPERIENCIA LABORAL
EMPLEO, CARGO O COMISION / PUESTO

AMBITO / SECTOR EN EL QUE LABORASTE:

PÚBLICO
 PRIVADO
 OTRO (ESPECIFIQUE)

NIVEL / ORDEN DE GOBIERNO
 FEDERAL
 ESTATAL
 MUNICIPAL / ALCALDÍA

NOMBRE DEL ENTE PÚBLICO / NOMBRE DE LA EMPRESA, SOCIEDAD O ASOCIACIÓN
 EJECUTIVO
 LEGISLATIVO
 JUDICIAL
 ÓRGANO AUTÓNOMO

RFC
 ÁREA DE ADSCRIPCIÓN / ÁREA

EMPLEO, CARGO O COMISION / PUESTO

ESPECIFIQUE FUNCIÓN PRINCIPAL

SECTOR AL QUE PERTENECE

FECHA DE INGRESO
 FECHA DE EGRESO

LUGAR DONDE SE UBICA

EN MÉXICO
 EN EL EXTRANJERO

ACLARACIONES / OBSERVACIONES

- AGRICULTURA
- MINERÍA
- ENERGÍA ELÉCTRICA
- CONSTRUCCIÓN
- INDUSTRIA MANUFACTURERA
- COMERCIO AL POR MAYOR
- COMERCIO AL POR MENOR
- TRANSPORTE
- MEDIOS MASIVOS
- SERVICIOS FINANCIEROS
- SERVICIOS INMOBILIARIOS
- SERVICIOS PROFESIONALES
- SERVICIOS CORPORATIVOS
- SERVICIOS DE SALUD
- SERVICIOS DE ESPARCIMIENTO
- SERVICIOS DE ALOJAMIENTO
- OTRO (ESPECIFIQUE)

9 de 25

6. DATOS DE LA PAREJA

NOMBRE (S)	PRIMER APELLIDO	SEGUNDO APELLIDO	FECHA DE NACIMIENTO	RFC
------------	-----------------	------------------	---------------------	-----

RELACIÓN CON EL DECLARANTE

CONYUGE
 CONCUBINA / CONCUBINARIO / UNIÓN LIBRE
 SOCIEDAD DE CONVIVENCIA

¿ES CIUDADANO EXTRANJERO?

SÍ NO

¿ES DEPENDIENTE ECONÓMICO?

SÍ NO

¿HABITA EN EL DOMICILIO DEL DECLARANTE?

SÍ NO

LUGAR DONDE RESIDE

EN MÉXICO
 EN EL EXTRANJERO
 SE DESCONOCE

DOMICILIO DE LA PAREJA

EN MÉXICO
 EN EL EXTRANJERO
 EN EL EXTRANJERO

CALLE	NÚMERO INTERIOR	NÚMERO EXTERIOR	CALLE	NÚMERO EXTERIOR	NÚMERO INTERIOR
-------	-----------------	-----------------	-------	-----------------	-----------------

COLONIA / LOCALIDAD	MUNICIPIO / ALCALDÍA	ENTIDAD FEDERATIVA	CIUDAD / LOCALIDAD	ESTADO / PROVINCIA
---------------------	----------------------	--------------------	--------------------	--------------------

CÓDIGO POSTAL	CÓDIGO POSTAL
---------------	---------------

ACTIVIDAD LABORAL	PÚBLICO	PRIVADO	OTRO (ESPECIFIQUE)	NINGUNO
-------------------	---------	---------	--------------------	---------

NIVEL / ORDEN DE GOBIERNO	FEDERAL	ESTATAL	MUNICIPAL / ALCALDÍA	ÁMBITO PÚBLICO
---------------------------	---------	---------	----------------------	----------------

NOMBRE DEL ENTE PÚBLICO	LEGISLATIVO	JUDICIAL	ORGANO AUTÓNOMO
-------------------------	-------------	----------	-----------------

EMPLEO, CARGO O COMISIÓN	ESPECIFIQUE FUNCIÓN PRINCIPAL
--------------------------	-------------------------------

SALARIO MENSUAL NETO	FECHA DE INGRESO AL EMPLEO
----------------------	----------------------------

COLONIA / LOCALIDAD		MUNICIPIO / ALCALDIA		ENTIDAD FEDERATIVA	
CALLE		NÚMERO EXTERIOR		NÚMERO INTERIOR	
EN MÉXICO		EN EL EXTRANJERO		EN EL EXTRANJERO	
DOMICILIO DEL DEPENDIENTE ECONÓMICO		EN MÉXICO		EN EL EXTRANJERO	
¿HABITA EN EL DOMICILIO DEL DECLARANTE?		SI <input type="checkbox"/>		NO <input type="checkbox"/>	
LUGAR DONDE RESIDE		EN MÉXICO		EN EL EXTRANJERO	
¿ES CIUDADANO EXTRANJERO?		SI <input type="checkbox"/>		NO <input type="checkbox"/>	
CURP:					
PARENTESCO O RELACION CON EL DECLARANTE		ABUELO (A)		AHIJADO(A)	
		NIETO (A)		NUERA	
		TIO (A)		YERNO	
		CUNADO (A)		HERMANO (A)	
		PRIMO (A)		PADRE	
		HIJO (A)		MADRE	
		SUEGRO (A)		OTRO (ESPECIFIQUE)	
NOMBRE (S)		PRIMER APELLIDO		SEGUNDO APELLIDO	
FECHA DE NACIMIENTO		RFC			

TODOS LOS DATOS RELATIVOS A MENORES DE EDAD NO SERÁN PÚBLICOS.

7. DATOS DEL DEPENDIENTE ECONÓMICO

NOMBRE DE LA EMPRESA, SOCIEDAD O ASOCIACIÓN		RFC	
FECHA DE INGRESO AL EMPLEO		EMPLEO O CARGO	
SALARIO MENSUAL NETO		SECTOR AL QUE PERTENECE	
¿ES PROVEEDOR O CONTRATISTA DEL GOBIERNO?		<input type="checkbox"/> SI <input type="checkbox"/> NO	
ACLRACIONES / OBSERVACIONES		<input type="checkbox"/> AGRICULTURA <input type="checkbox"/> MINERÍA <input type="checkbox"/> ENERGÍA ELÉCTRICA <input type="checkbox"/> CONSTRUCCIÓN <input type="checkbox"/> INDUSTRIA MANUFACTURERA <input type="checkbox"/> COMERCIO AL POR MAYOR <input type="checkbox"/> COMERCIO AL POR MENOR <input type="checkbox"/> TRANSPORTE <input type="checkbox"/> MEDIOS MASIVOS <input type="checkbox"/> SERVICIOS FINANCIEROS <input type="checkbox"/> SERVICIOS INMOBILIARIOS <input type="checkbox"/> SERVICIOS PROFESIONALES <input type="checkbox"/> SERVICIOS CORPORATIVOS <input type="checkbox"/> SERVICIOS DE SALUD <input type="checkbox"/> SERVICIOS DE ESPARCIMIENTO <input type="checkbox"/> SERVICIOS DE ALOJAMIENTO <input type="checkbox"/> OTRO (ESPECIFIQUE)	

CÓDIGO POSTAL		ACTIVIDAD LABORAL		NIVEL / ORDEN DE GOBIERNO		NOMBRE DEL ENTE PÚBLICO		SALARIO MENSUAL NETO		FECHA DE INGRESO AL EMPLEO		EMPLEO O CARGO		FECHA DE INGRESO AL EMPLEO		SECTOR AL QUE PERTENECE		¿ES PROVEEDOR O CONTRATISTA DEL GOBIERNO?		ACLARACIONES / OBSERVACIONES													
PAÍS		PÚBLICO <input type="checkbox"/> PRIVADO <input type="checkbox"/>		FEDERAL <input type="checkbox"/> ESTATAL <input type="checkbox"/> MUNICIPAL / ALCALDÍA <input type="checkbox"/>		EJECUTIVO <input type="checkbox"/> LEGISLATIVO <input type="checkbox"/> JUDICIAL <input type="checkbox"/> ÓRGANO AUTÓNOMO <input type="checkbox"/>		ESPECIFIQUE FUNCIÓN PRINCIPAL		SALARIO MENSUAL NETO		EMPLEO O CARGO		FECHA DE INGRESO AL EMPLEO		<input type="checkbox"/> AGRICULTURA <input type="checkbox"/> MINERÍA <input type="checkbox"/> ENERGÍA ELÉCTRICA <input type="checkbox"/> CONSTRUCCIÓN <input type="checkbox"/> INDUSTRIA MANUFACTURERA <input type="checkbox"/> COMERCIO AL POR MAYOR <input type="checkbox"/> COMERCIO AL POR MENOR <input type="checkbox"/> TRANSPORTE <input type="checkbox"/> MEDIOS MASIVOS <input type="checkbox"/> SERVICIOS FINANCIEROS <input type="checkbox"/> SERVICIOS INMOBILIARIOS <input type="checkbox"/> SERVICIOS PROFESIONALES <input type="checkbox"/> SERVICIOS CORPORATIVOS <input type="checkbox"/> SERVICIOS DE SALUD <input type="checkbox"/> SERVICIOS DE ESPARCIMIENTO <input type="checkbox"/> SERVICIOS DE ALOJAMIENTO <input type="checkbox"/> OTRO (ESPECIFIQUE)		<input type="checkbox"/> SI <input type="checkbox"/> NO		SECTOR AL QUE PERTENECE		FECHA DE INGRESO AL EMPLEO		EMPLEO O CARGO		FECHA DE INGRESO AL EMPLEO		SECTOR AL QUE PERTENECE		¿ES PROVEEDOR O CONTRATISTA DEL GOBIERNO?		ACLARACIONES / OBSERVACIONES	
CÓDIGO POSTAL		PÚBLICO <input type="checkbox"/> PRIVADO <input type="checkbox"/>		FEDERAL <input type="checkbox"/> ESTATAL <input type="checkbox"/> MUNICIPAL / ALCALDÍA <input type="checkbox"/>		EJECUTIVO <input type="checkbox"/> LEGISLATIVO <input type="checkbox"/> JUDICIAL <input type="checkbox"/> ÓRGANO AUTÓNOMO <input type="checkbox"/>		ESPECIFIQUE FUNCIÓN PRINCIPAL		SALARIO MENSUAL NETO		EMPLEO O CARGO		FECHA DE INGRESO AL EMPLEO		SECTOR AL QUE PERTENECE		¿ES PROVEEDOR O CONTRATISTA DEL GOBIERNO?		ACLARACIONES / OBSERVACIONES													

8. INGRESOS NETOS DEL DECLARANTE, PAREJA Y / O DEPENDIENTES ECONÓMICOS (ENTRE EL 1 DE ENERO Y 31 DE DICIEMBRE DEL AÑO INMEDIATO ANTERIOR)

CAPTURAR CANTIDADES LIBRES DE IMPUESTOS, SIN COMAS, SIN PUNTOS, SIN CENTAVOS Y SIN CEROS A LA IZQUIERDA	
I.- REMUNERACIÓN ANUAL NETA DEL DECLARANTE POR SU CARGO PÚBLICO (POR CONCEPTO DE SUELDOS, HONORARIOS, COMPENSACIONES, BONOS, AGUINALDOS Y OTRAS PRESTACIONES) (CANTIDADES NETAS DESPUÉS DE IMPUESTOS)	98321
II.- OTROS INGRESOS DEL DECLARANTE (SUMA DEL II.1 AL II.5)	
II.1.- POR ACTIVIDAD INDUSTRIAL, COMERCIAL Y/O EMPRESARIAL (DESPUÉS DE IMPUESTOS):	
NOMBRE O RAZÓN SOCIAL	
TIPO DE NEGOCIO	
II.2.- POR ACTIVIDAD FINANCIERA (RENDIMIENTOS O GANANCIAS) (DESPUÉS DE IMPUESTOS)	
TIPO DE INSTRUMENTO QUE GENERÓ EL RENDIMIENTO	
<input type="checkbox"/> CAPITAL <input type="checkbox"/> FONDOS DE INVERSIÓN <input type="checkbox"/> ORGANIZACIONES PRIVADAS	
<input type="checkbox"/> VALORES BURSÁTILES <input type="checkbox"/> SEGURO DE SEPARACIÓN INDIVIDUALIZADO <input type="checkbox"/> BONOS <input type="checkbox"/> OTRO (ESPECIFIQUE)	
II.3.- POR SERVICIOS PROFESIONALES, CONSEJOS, CONSULTORÍAS Y/O ASESORÍAS (DESPUÉS DE IMPUESTOS)	
TIPO DE SERVICIO PRESTADO	
II.4.- POR ENAJENACIÓN DE BIENES (DESPUÉS DE IMPUESTOS)	
TIPO DE BIEN ENAJENADO	<input type="checkbox"/> MUEBLE <input type="checkbox"/> INMUEBLE <input type="checkbox"/> VEHICULO
II.5.- OTROS INGRESOS NO CONSIDERADOS ANTERIORMENTE (DESPUÉS DE IMPUESTOS)	
ESPECIFICAR TIPO DE INGRESO (ARRENDAMIENTO, REGALÍA, SORTEOS, CONCURSOS, DONACIONES, SEGURO DE VIDA, ETC.)	
A.- INGRESO ANUAL NETO DEL DECLARANTE (SUMA DEL NUMERAL I Y II).	98321
B.- INGRESO ANUAL NETO DE LA PAREJA Y / O DEPENDIENTES ECONÓMICOS (DESPUÉS DE IMPUESTOS)	
C.- TOTAL DE INGRESOS ANUALES NETOS PERCIDOS POR EL DECLARANTE, PAREJA Y / O DEPENDIENTES ECONÓMICOS (SUMA DE LOS APARTADOS A Y B)	98321
ACLARACIONES / OBSERVACIONES	

10. VEHICULOS (ENTRE EL 1 DE ENERO

Y EL 31 DE DICIEMBRE DEL AÑO INMEDIATO ANTERIOR)

TODOS LOS DATOS DE VEHICULOS DECLARADOS A NOMBRE DE LA PAREJA, DEPENDIENTES ECONÓMICOS Y/O TERCEROS O QUE SEAN EN COPROPIEDAD CON EL DECLARANTE NO SERÁN PÚBLICOS.

VEHICULOS DEL DECLARANTE, PAREJA Y/O DEPENDIENTES ECONÓMICOS

TIPO DE VEHICULO

AUTOMÓVIL/MOTOCICLETA

AERONAVE

BARCO/YATE

OTRO (ESPECIFIQUE)

TITULAR DEL VEHICULO

DECLARANTE Y CÓNYUGE
 DECLARANTE EN COPROPIEDAD CON TERCEROS
 DECLARANTE Y CÓNYUGE EN COPROPIEDAD CON TERCEROS
 DECLARANTE Y CONCUBINARIO
 DECLARANTE Y CONCUBINA O CONCUBINARIO EN COPROPIEDAD CON TERCEROS
 CÓNYUGE
 CÓNYUGE EN COPROPIEDAD CON TERCEROS
 CONCUBINA O CONCUBINARIO
 CONCUBINA O CONCUBINARIO EN COPROPIEDAD CON TERCEROS
 CONVIVIENTE
 DECLARANTE Y CONVIVIENTE EN COPROPIEDAD CON TERCEROS
 CONVIVIENTE Y CONVIVIENTE ECONÓMICO
 CONVIVIENTE Y CONVIVIENTE EN COPROPIEDAD CON TERCEROS
 CONVIVIENTE ECONÓMICO
 DECLARANTE Y CONVIVIENTE ECONÓMICO
 DECLARANTE Y CONVIVIENTE EN COPROPIEDAD CON TERCEROS
 DECLARANTE ECONÓMICO
 DECLARANTE Y CONVIVIENTE ECONÓMICO EN COPROPIEDAD CON TERCEROS
 DECLARANTE ECONÓMICO EN COPROPIEDAD CON TERCEROS
 DECLARANTE, CONCUBINA O CONCUBINARIO
 DECLARANTE, CONCUBINA O CONCUBINARIO EN COPROPIEDAD CON TERCEROS
 CONCUBINA O CONCUBINARIO Y DEPENDIENTE ECONÓMICO
 CONCUBINA O CONCUBINARIO EN COPROPIEDAD CON TERCEROS
 CONCUBINA O CONCUBINARIO Y DEPENDIENTE ECONÓMICO EN COPROPIEDAD CON TERCEROS

TRANSMISOR PERSONA FÍSICA PERSONA MORAL

NOMBRE O RAZÓN SOCIAL DEL TRANSMISOR

RFC

RELACIÓN DEL TRANSMISOR DEL VEHICULO CON EL TITULAR

ABUELO (A)
 BISABUELO (A)
 BISNIETO (A)
 CONCUBINA O CONCUBINARIO
 CONCUBINO (A)
 CONVUGE
 CUÑADO (A)
 HERMANO (A)
 HIJO (A)
 MADRE
 PADRE
 PRIMO (A)
 SOBRINO (A)
 SUEGRO (A)
 TATARABUELO (A)
 TATARANIETO (A)
 TÍO (A)
 NIETO (A)
 NINGUNO
 OTRO (ESPECIFIQUE)

MODELO

AÑO

NÚMERO DE SERIE O REGISTRO

¿DÓNDE SE ENCUENTRA REGISTRADO?

EN MÉXICO

ENTIDAD FEDERATIVA

PAÍS

TERCERO

PERSONA FÍSICA PERSONA MORAL

NOMBRE DEL TERCERO O TERCEROS

RFC

FORMA DE ADQUISICIÓN

COMPRAVENTA
 CESIÓN
 DONACIÓN
 HERENCIA
 PERMUTA
 RIFA O SORTEO
 SENTENCIA

FORMA DE PAGO

CRÉDITO
 CONTADO
 NO APLICA

TIPO DE MONEDA

VALOR DE ADQUISICIÓN DEL VEHICULO

FECHA DE ADQUISICIÓN DEL VEHICULO

EN CASO DE BAJA DEL VEHICULO INCLUIR MOTIVO

VENTA DONACIÓN SINIESTRO OTRO (ESPECIFIQUE)

ACLARACIONES / OBSERVACIONES

12. INVERSIONES, CUENTAS BANCARIAS Y OTRO TIPO DE VALORES / ACTIVOS (ENTRE EL 1 DE ENERO Y EL 31 DE DICIEMBRE DEL AÑO INMEDIATO ANTERIOR)

NINGUNO
 AGREGAR
 MODIFICAR
 SIN CAMBIO
 BAJA

TODOS LOS DATOS DE LAS INVERSIONES, CUENTAS BANCARIAS Y OTRO TIPO DE VALORES / ACTIVOS A NOMBRE DE LA PAREJA, DEPENDIENTES ECONÓMICOS Y / O TERCEROS O QUE SEAN EN COPROPIEDAD CON EL DECLARANTE NO SERÁN PÚBLICOS.
 INVERSIONES, CUENTAS BANCARIAS Y OTRO TIPO DE VALORES DEL DECLARANTE, PAREJA Y / O DEPENDIENTES ECONÓMICOS

TIPO DE INVERSIÓN / ACTIVO <input type="checkbox"/> BANCARIA <input type="checkbox"/> FONDOS DE INVERSIÓN <input type="checkbox"/> ORGANIZACIONES PRIVADAS Y / O MERCANTILES <input type="checkbox"/> POSICIÓN DE MONEDAS Y / O METALES <input type="checkbox"/> VALORES BURSÁTILES <input type="checkbox"/> AFORES Y OTROS		TERCERO <input type="checkbox"/> PERSONA FÍSICA <input type="checkbox"/> PERSONA MORAL NOMBRE DEL TERCERO O TERCEROS RFC	
VALORES BURSÁTILES <input type="checkbox"/> ACCIONES Y DERIVADOS <input type="checkbox"/> ACEPTACIONES BANCARIAS <input type="checkbox"/> BONOS GUBERNAMENTALES <input type="checkbox"/> PAPEL COMERCIAL		AFORES Y OTROS <input type="checkbox"/> ACCIONES <input type="checkbox"/> CAJAS DE AHORRO ORGANIZACIONES PRIVADAS Y / O MERCANTILES POSICIÓN DE MONEDAS Y / O METALES <input type="checkbox"/> CENTENARIOS <input type="checkbox"/> DIVISAS <input type="checkbox"/> MONEDA NACIONAL <input type="checkbox"/> ONZAS TROY <input type="checkbox"/> CRIPTIOMONEDAS	
FONDOS DE INVERSIÓN <input type="checkbox"/> SOCIEDADES DE INVERSIÓN <input type="checkbox"/> INVERSIONES FINANCIERAS <input type="checkbox"/> EN EL EXTRANJERO		AFORES Y OTROS <input type="checkbox"/> AFORES <input type="checkbox"/> FIDEICOMISOS <input type="checkbox"/> CERTIFICADOS DE LA TESORERÍA <input type="checkbox"/> PRÉSTAMOS A FAVOR DE UN TERCERO	
VALORES BURSÁTILES <input type="checkbox"/> ACCIONES Y DERIVADOS <input type="checkbox"/> ACEPTACIONES BANCARIAS <input type="checkbox"/> BONOS GUBERNAMENTALES <input type="checkbox"/> PAPEL COMERCIAL		AFORES Y OTROS <input type="checkbox"/> AFORES <input type="checkbox"/> FIDEICOMISOS <input type="checkbox"/> CERTIFICADOS DE LA TESORERÍA <input type="checkbox"/> PRÉSTAMOS A FAVOR DE UN TERCERO	
¿DÓNDE SE LOCALIZA LA INVERSIÓN, CUENTA BANCARIA Y OTRO TIPO DE VALORES / ACTIVOS? <input type="checkbox"/> EN MÉXICO <input type="checkbox"/> EN EL EXTRANJERO			
INSTITUCIÓN O RAZÓN SOCIAL RFC			
INSTITUCIÓN O RAZÓN SOCIAL PAÍS DÓNDE SE LOCALIZA			
SALDO AL 31 DE DICIEMBRE DEL AÑO INMEDIATO ANTERIOR TIPO DE MONEDA ACLARACIONES / OBSERVACIONES			

13. ADEUDOS / PASIVOS (ENTRE EL 1 DE ENERO Y EL 31 DE DICIEMBRE DEL AÑO INMEDIATO ANTERIOR)

NINGUNO AGREGAR MODIFICAR SIN CAMBIO BAJA

TODOS LOS DATOS DE LOS ADEUDOS / PASIVOS A NOMBRE DE LA PAREJA, DEPENDIENTES ECONÓMICOS Y / O TERCEROS O QUE SEAN EN COPROPIEDAD CON EL DECLARANTE NO SERÁN PÚBLICOS.

ADEUDOS DEL DECLARANTE, PAREJA Y / O DEPENDIENTES ECONÓMICOS

TITULAR DEL ADEUDO		<input type="checkbox"/> DECLARANTE <input type="checkbox"/> DECLARANTE Y CónyUGE <input type="checkbox"/> DECLARANTE EN COPROPIEDAD CON TERCEROS <input type="checkbox"/> DECLARANTE Y CONCUBINARIO <input type="checkbox"/> DECLARANTE Y CONCUBINARIO EN COPROPIEDAD CON TERCEROS <input type="checkbox"/> CónyUGE <input type="checkbox"/> CónyUGE EN COPROPIEDAD CON TERCEROS <input type="checkbox"/> CONCUBINA O CONCUBINARIO <input type="checkbox"/> CONCUBINA O CONCUBINARIO EN COPROPIEDAD CON TERCEROS <input type="checkbox"/> CONVIVIENTE <input type="checkbox"/> DECLARANTE Y CONVIVIENTE <input type="checkbox"/> DECLARANTE Y CONVIVIENTE EN COPROPIEDAD CON TERCEROS <input type="checkbox"/> CONVIVIENTE Y DEPENDIENTE ECONÓMICO <input type="checkbox"/> CONVIVIENTE Y DEPENDIENTE ECONÓMICO EN COPROPIEDAD CON TERCEROS <input type="checkbox"/> DEPENDIENTE ECONÓMICO <input type="checkbox"/> DECLARANTE Y DEPENDIENTE ECONÓMICO <input type="checkbox"/> DECLARANTE Y DEPENDIENTE ECONÓMICO EN COPROPIEDAD CON TERCEROS <input type="checkbox"/> DEPENDIENTE ECONÓMICO EN COPROPIEDAD CON TERCEROS <input type="checkbox"/> DECLARANTE, CónyUGE Y DEPENDIENTE ECONÓMICO <input type="checkbox"/> DECLARANTE, CónyUGE Y DEPENDIENTE ECONÓMICO EN COPROPIEDAD CON TERCEROS <input type="checkbox"/> CónyUGE Y DEPENDIENTE ECONÓMICO <input type="checkbox"/> CONCUBINA O CONCUBINARIO Y DEPENDIENTE ECONÓMICO <input type="checkbox"/> CONCUBINA O CONCUBINARIO EN COPROPIEDAD CON TERCEROS <input type="checkbox"/> CónyUGE Y DEPENDIENTE ECONÓMICO EN COPROPIEDAD CON TERCEROS
TIPO DE ADEUDO	<input type="checkbox"/> CRÉDITO HIPOTECARIO <input type="checkbox"/> CRÉDITO AUTOMOTRIZ <input type="checkbox"/> CRÉDITO PERSONAL <input type="checkbox"/> TARJETA DE CRÉDITO BANCARIA <input type="checkbox"/> TARJETA DE CRÉDITO DEPARTAMENTAL <input type="checkbox"/> PRÉSTAMO PERSONAL <input type="checkbox"/> OTRO (ESPECIFIQUE)	NÚMERO DE CUENTA O CONTRATO
FECHA DE ADQUISICIÓN DEL ADEUDO / PASIVO	MONTOS ORIGINAL DEL ADEUDO / PASIVO	
TIPO DE MONEDA	SALDO INSOLUTO AL 31 DE DICIEMBRE DEL AÑO INMEDIATO ANTERIOR	
TERCERO <input type="checkbox"/> PERSONA FÍSICA <input type="checkbox"/> PERSONA MORAL <input type="checkbox"/>		
NOMBRE DEL TERCERO O TERCEROS		
RFC		
OTORGANTE DEL CRÉDITO		
NOMBRE / INSTITUCIÓN O RAZÓN SOCIAL		
RFC		
¿DÓNDE SE LOCALIZA EL ADEUDO?		
<input type="checkbox"/> EN MÉXICO		
<input type="checkbox"/> EN EL EXTRANJERO		
PAÍS DONDE SE LOCALIZA		
OBSERVACIONES / OBSERVACIONES		

14. PRESTAMO O COMODATO POR TERCEROS (ENTRE EL 1 DE ENERO Y EL 31 DE DICIEMBRE DEL AÑO INMEDIATO ANTERIOR)

NINGUNO AGREGAR MODIFICAR SIN CAMBIO BAJA

TIPO DE BIEN		<input type="checkbox"/> INMUEBLE		CASA <input type="checkbox"/> DEPARTAMENTO <input type="checkbox"/> EDIFICIO <input type="checkbox"/> LOCAL COMERCIAL <input type="checkbox"/> BODEGA <input type="checkbox"/> PALCO <input type="checkbox"/> RANCHO <input type="checkbox"/> TERRENO <input type="checkbox"/> OTRO (ESPECIFIQUE)	
UBICACIÓN DEL INMUEBLE		EN MÉXICO			
CALLE		NÚMERO EXTERIOR	NÚMERO INTERIOR	CALLE	NÚMERO EXTERIOR
COLONIA / LOCALIDAD		MUNICIPIO / ALCALDÍA	ENTIDAD FEDERATIVA	CUIDAD / LOCALIDAD	ESTADO / PROVINCIA
CÓDIGO POSTAL		PAÍS			
CÓDIGO POSTAL		CÓDIGO POSTAL			
<input type="checkbox"/> VEHÍCULO		<input type="checkbox"/> AUTOMÓVIL / MOTOCICLETA <input type="checkbox"/> AERONAVE <input type="checkbox"/> BARCO / YATE <input type="checkbox"/> OTRO (ESPECIFIQUE)			
MARCA	MODELO	AÑO	NÚMERO DE SERIE O REGISTRO	¿DÓNDE SE ENCUENTRA REGISTRADO?	
		<input type="checkbox"/> EN MÉXICO	<input type="checkbox"/> EN EL EXTRANJERO	ENTIDAD FEDERATIVA	
		PAÍS			
DUÑO O TITULAR		PERSONA FÍSICA <input type="checkbox"/> PERSONA MORAL <input type="checkbox"/>			
NOMBRE DEL DUÑO O TITULAR		RFC			
RELACIÓN CON EL DUÑO O EL TITULAR		ACLARACIONES / OBSERVACIONES			

II.- DECLARACION DE INTERESES

I. PARTICIPACION EN EMPRESAS, SOCIEDADES O ASOCIACIONES (HASTA LOS 2 ULTIMOS AÑOS)

NINGUNO AGREGAR MODIFICAR SIN CAMBIO BAJA

TODOS LOS DATOS DE LA PARTICIPACION EN EMPRESAS SOCIEDADES O ASOCIACIONES DE LA PAREJA O DEPENDIENTES ECONOMICOS NO SERAN PUBLICOS.

<input type="checkbox"/> DECLARANTE <input type="checkbox"/> PAREJA <input type="checkbox"/> DEPENDIENTE ECONOMICO	
NOMBRE DE LA EMPRESA, SOCIEDAD O ASOCIACION RFC	
PORCENTAJE DE PARTICIPACION DE ACUERDO A ESCRITURA	
TIPO DE PARTICIPACION <input type="checkbox"/> SOCIO <input type="checkbox"/> ACCIONISTA <input type="checkbox"/> COMISARIO <input type="checkbox"/> REPRESENTANTE <input type="checkbox"/> APODERADO <input type="checkbox"/> COLABORADOR <input type="checkbox"/> BENEFICIARIO <input type="checkbox"/> OTRO (ESPECIFIQUE)	? RECIBE REMUNERACION POR SU PARTICIPACION? SI <input type="checkbox"/> NO <input type="checkbox"/>
LUGAR DONDE SE UBICA	MONTO MENSUAL NETO
ENTIDAD FEDERATIVA	PAIS DONDE SE LOCALIZA
EN MÉXICO	EN EL EXTRANJERO
SECTOR PRODUCTIVO AL QUE PERTENECE	ACLARACIONES / OBSERVACIONES
<input type="checkbox"/> AGRICULTURA <input type="checkbox"/> MINERIA <input type="checkbox"/> ENERGIA ELECTRICA <input type="checkbox"/> CONSTRUCCION <input type="checkbox"/> INDUSTRIA MANUFACTURERA <input type="checkbox"/> COMERCIO AL POR MAYOR	<input type="checkbox"/> COMERCIO AL POR MENOR <input type="checkbox"/> TRANSPORTE <input type="checkbox"/> MEDIOS MASIVOS <input type="checkbox"/> SERVICIOS FINANCIEROS <input type="checkbox"/> SERVICIOS INMOBILIARIOS <input type="checkbox"/> SERVICIOS PROFESIONALES
<input type="checkbox"/> SERVICIOS CORPORATIVOS <input type="checkbox"/> SERVICIOS DE SALUD <input type="checkbox"/> SERVICIOS DE ESPARCIMIENTO <input type="checkbox"/> SERVICIOS DE ALOJAMIENTO <input type="checkbox"/> OTRO (ESPECIFIQUE)	ACLARACIONES / OBSERVACIONES

2. ? PARTICIPA EN LA TOMA DE DECISIONES DE ALGUNA DE ESTAS INSTTUCIONES ? (HASTA LOS 2 ULTIMOS AÑOS)

TODOS LOS DATOS DE LA PARTICIPACION EN ALGUNA DE ESTAS INSTTUCIONES DE LA PAREJA O DEPENDIENTES ECONOMICOS NO SERAN PUBLICOS.

NINGUNO AGREGAR MODIFICAR SIN CAMBIO BAJA

TIPO DE INSTITUCION <input type="checkbox"/> ORGANIZACIONES DE LA SOCIEDAD CIVIL <input type="checkbox"/> ORGANIZACIONES BENEFICAS <input type="checkbox"/> PARTIDOS POLITICOS <input type="checkbox"/> GREMIOS / SINDICATOS <input type="checkbox"/> OTRO (ESPECIFIQUE)	? RECIBE REMUNERACION POR SU PARTICIPACION? SI <input type="checkbox"/> NO <input type="checkbox"/>
NOMBRE DE LA INSTITUCION RFC	MONTO MENSUAL NETO
PUESTO / ROL	LUGAR DONDE SE UBICA
EN MÉXICO	EN EL EXTRANJERO
ENTIDAD FEDERATIVA	PAIS DONDE SE LOCALIZA
EN MÉXICO	EN EL EXTRANJERO
ACLARACIONES / OBSERVACIONES	ACLARACIONES / OBSERVACIONES

3. APOYOS O BENEFICIOS PÚBLICOS (HASTA LOS 2 ÚLTIMOS AÑOS)

NINGUNO AGREGAR MODIFICAR SIN CAMBIO BAJA

BENEFICIARIO DE ALGUN PROGRAMA PÚBLICO	
<input type="checkbox"/> TIO(A) <input type="checkbox"/> PRIMO(A) <input type="checkbox"/> SOBRINO(A) <input type="checkbox"/> AHUADO(A) <input type="checkbox"/> NUERA <input type="checkbox"/> YERNO <input type="checkbox"/> ABUELO(A) <input type="checkbox"/> NIETO(A) <input type="checkbox"/> OTRO(A)	<input type="checkbox"/> DECLARANTE <input type="checkbox"/> CONYUGE <input type="checkbox"/> CONCUBINA O CONCUBINARIO <input type="checkbox"/> CONVIVIENTE <input type="checkbox"/> HIJO(A) <input type="checkbox"/> HERMANO(A) <input type="checkbox"/> CUÑADO(A) <input type="checkbox"/> MADRE <input type="checkbox"/> PADRE
NOMBRE DEL PROGRAMA	
INSTITUCIÓN QUE OTORGA EL APOYO	
NIVEL U ORDEN DE GOBIERNO	<input type="checkbox"/> FEDERAL <input type="checkbox"/> ESTATAL <input type="checkbox"/> MUNICIPAL / ALCALDIA
TIPO DE APOYO	<input type="checkbox"/> SUBSIDIO <input type="checkbox"/> SERVICIO <input type="checkbox"/> OBRA <input type="checkbox"/> OTRO (ESPECIFIQUE)
FORMA DE RECEPCIÓN DEL APOYO	<input type="checkbox"/> MONETARIO <input type="checkbox"/> ESPECIE
MONTO APROXIMADO DEL APOYO MENSUAL	
ESPECIFIQUE EL APOYO	
ACLARACIONES / OBSERVACIONES	

4. REPRESENTACIÓN (HASTA LOS 2 ÚLTIMOS AÑOS)

NINGUNO AGREGAR MODIFICAR SIN CAMBIO BAJA

TODOS LOS DATOS DE REPRESENTACIÓN DE LA PAREJA O DEPENDIENTES ECONÓMICOS NO SERÁN PÚBLICOS.

DECLARANTE <input type="checkbox"/>	PAREJA <input type="checkbox"/>	DEPENDIENTE ECONÓMICO <input type="checkbox"/>
TIPO DE REPRESENTACIÓN <input type="checkbox"/> REPRESENTANTE <input type="checkbox"/> REPRESENTADO <input type="checkbox"/>		
FECHA DE INICIO DE LA REPRESENTACIÓN		PERSONA MORAL <input type="checkbox"/>
REPRESENTANTE / REPRESENTADO		PERSONA FÍSICA <input type="checkbox"/>
NOMBRE O RAZÓN SOCIAL DEL REPRESENTANTE / REPRESENTADO		RFC
¿RECIBE REMUNERACIÓN POR SU REPRESENTACIÓN?		<input type="checkbox"/> SI <input type="checkbox"/> NO
LUGAR DONDE SE UBICA		
EN MÉXICO		EN EL EXTRANJERO
ENTIDAD FEDERATIVA		PAÍS DONDE SE LOCALIZA
SECTOR PRODUCTIVO AL QUE PERTENECE		
AGRICULTURA <input type="checkbox"/> MINERÍA <input type="checkbox"/> ENERGÍA ELÉCTRICA <input type="checkbox"/> CONSTRUCCIÓN <input type="checkbox"/> INDUSTRIA MANUFACTURERA <input type="checkbox"/> COMERCIO AL POR MAYOR <input type="checkbox"/> COMERCIO AL POR MENOR <input type="checkbox"/> TRANSPORTES <input type="checkbox"/> MEDIOS MASIVOS <input type="checkbox"/> SERVICIOS FINANCIEROS <input type="checkbox"/> SERVICIOS INMOBILIARIOS <input type="checkbox"/> SERVICIOS PROFESIONALES <input type="checkbox"/> SERVICIOS CORPORATIVOS <input type="checkbox"/> SERVICIOS DE SALUD <input type="checkbox"/> SERVICIOS DE ESPARCIMIENTO <input type="checkbox"/> SERVICIOS DE ALOJAMIENTO <input type="checkbox"/> OTRO (ESPECIFIQUE) <input type="checkbox"/>		
ACLARACIONES / OBSERVACIONES		

5. CLIENTES PRINCIPALES (HASTA LOS 2 ÚLTIMOS AÑOS)

NINGUNO
 AGREGAR
 MODIFICAR
 SIN CAMBIO
 BAJA

TODOS LOS DATOS DE CLIENTES PRINCIPALES DE LA PAREJA O DEPENDIENTES ECONÓMICOS NO SERÁN PÚBLICOS.

SE MANIFESTARÁ EL BENEFICIO O GANANCIA DIRECTA DEL DECLARANTE SI SUPERA MENSUALMENTE 250 UNIDADES DE MEDIDA Y ACTUALIZACIÓN (UMA)

? REALIZA ALGUNA ACTIVIDAD LUCRATIVA INDEPENDIENTE AL EMPLEO, CARGO O COMISIÓN?

SI
 NO

DECLARANTE
 PAREJA
 DEPENDIENTE ECONÓMICO

NOMBRE DE LA EMPRESA O SERVICIO QUE PROPORCIONA

RFC

PERSONA FÍSICA
 PERSONA MORAL

SENALE NOMBRE O RAZÓN SOCIAL DEL CLIENTE

RFC

SECTOR PRODUCTIVO AL QUE PERTENECE

- AGRICULTURA
- MINERÍA
- ENERGÍA ELÉCTRICA
- CONSTRUCCIÓN
- INDUSTRIA MANUFACTURERA
- COMERCIO AL POR MAYOR
- COMERCIO AL POR MENOR
- TRANSPORTE
- MEDIOS MASIVOS
- SERVICIOS FINANCIEROS
- SERVICIOS INMOBILIARIOS
- SERVICIOS PROFESIONALES
- SERVICIOS CORPORATIVOS
- SERVICIOS DE SALUD
- SERVICIOS DE ESPARCIMIENTO
- SERVICIOS DE ALOJAMIENTO
- OTRO (ESPECIFIQUE)

MONTO APROXIMADO DEL BENEFICIO O GANANCIA MENSUAL QUE OBTIENE DEL CLIENTE PRINCIPAL

LUGAR DONDE SE UBICA

EN MÉXICO

EN EL EXTRANJERO

ENTIDAD FEDERATIVA

PAÍS DONDE SE LOCALIZA

ACLARACIONES / OBSERVACIONES

6. BENEFICIOS PRIVADOS (HASTA LOS 2 ÚLTIMOS AÑOS)

NINGUNO AGREGAR MODIFICAR SIN CAMBIO BAJA

TIPO DE BENEFICIO <input type="checkbox"/> SORTEO <input type="checkbox"/> CONCURSO <input type="checkbox"/> DONACIÓN <input type="checkbox"/> OTRO (ESPECIFIQUE)	
BENEFICIARIO OTORGANTE PERSONA FÍSICA <input type="checkbox"/> PERSONA MORAL <input type="checkbox"/>	
DECLARANTE <input type="checkbox"/> CÓNYUGE <input type="checkbox"/> CONCUBINA O CONCUBINARIO <input type="checkbox"/> CONVIVIENTE <input type="checkbox"/> HIJO(A) <input type="checkbox"/> HERMANO(A) <input type="checkbox"/> CUÑADO(A) <input type="checkbox"/> MADRE <input type="checkbox"/> PADRE <input type="checkbox"/>	
TIO(A) <input type="checkbox"/> PRIMO(A) <input type="checkbox"/> SOBRINO(A) <input type="checkbox"/> AHIJADO(A) <input type="checkbox"/> NUERA <input type="checkbox"/> YERNO <input type="checkbox"/> ABUELO(A) <input type="checkbox"/> NIETO(A) <input type="checkbox"/> OTRO(A) <input type="checkbox"/>	
NOMBRE O RAZÓN SOCIAL DEL OTORGANTE RFC	
FORMA DE RECEPCIÓN DEL BENEFICIO <input type="checkbox"/> MONETARIO <input type="checkbox"/> ESPECIE	
ESPECIFIQUE EL BENEFICIO	
MONTO MENSUAL APROXIMADO DEL BENEFICIO	
TIPO DE MONEDA	
SECTOR PRODUCTIVO AL QUE PERTENECE <input type="checkbox"/> AGRICULTURA <input type="checkbox"/> MINERÍA <input type="checkbox"/> ENERGÍA ELÉCTRICA <input type="checkbox"/> CONSTRUCCIÓN <input type="checkbox"/> INDUSTRIA MANUFACTURERA <input type="checkbox"/> COMERCIO AL POR MAYOR <input type="checkbox"/> COMERCIO AL POR MENOR <input type="checkbox"/> TRANSPORTES <input type="checkbox"/> MEDIOS MASIVOS <input type="checkbox"/> SERVICIOS FINANCIEROS <input type="checkbox"/> SERVICIOS INMOBILIARIOS <input type="checkbox"/> SERVICIOS PROFESIONALES <input type="checkbox"/> SERVICIOS CORPORATIVOS <input type="checkbox"/> SERVICIOS DE SALUD <input type="checkbox"/> SERVICIOS DE ESPARCIMIENTO <input type="checkbox"/> SERVICIOS DE ALOJAMIENTO <input type="checkbox"/> OTRO (ESPECIFIQUE)	
ACLARACIONES / OBSERVACIONES	

7. FIDEICOMISOS (HASTA LOS 2 ÚLTIMOS AÑOS)

NINGUNO
 AGREGAR
 MODIFICAR
 SIN CAMBIO
 BAJA

TODOS LOS DATOS DE PARTICIPACIÓN EN FIDEICOMISOS DE LA PAREJA O DEPENDIENTES ECONÓMICOS NO SERÁN PÚBLICOS.

PARTICIPACIÓN EN FIDEICOMISOS

DECLARANTE
 PAREJA
 DEPENDIENTE ECONÓMICO

TIPO DE FIDEICOMISO

PÚBLICO
 PRIVADO
 MIXTO

TIPO DE PARTICIPACIÓN

FIDEICOMITENTE
 FIDUCIARIO
 FIDEICOMISARIO
 COMITÉ TÉCNICO

RFC DEL FIDEICOMISO

FIDEICOMITENTE

PERSONA FÍSICA

PERSONA MORAL

NOMBRE O RAZÓN SOCIAL DEL FIDEICOMITENTE

RFC

NOMBRE O RAZÓN SOCIAL DEL FIDUCIARIO

PERSONA FÍSICA

PERSONA MORAL

NOMBRE O RAZÓN SOCIAL DEL FIDEICOMISARIO

RFC

SECTOR PRODUCTIVO
AL QUE PERTENECE

AGRICULTURA
 MINERÍA
 ENERGÍA ELÉCTRICA
 INDUSTRIA MANUFACTURERA
 COMERCIO AL POR MAYOR
 COMERCIO AL POR MENOR
 TRANSPORTE
 MEDIOS MASIVOS
 SERVICIOS FINANCIEROS
 SERVICIOS INMOBILIARIOS
 SERVICIOS PROFESIONALES
 SERVICIOS CORPORATIVOS
 SERVICIOS DE SALUD
 SERVICIOS DE ESPARCIMIENTO
 SERVICIOS DE ALOJAMIENTO
 OTRO (ESPECIFIQUE)

? DÓNDE SE LOCALIZA EL FIDEICOMISO?

EN MÉXICO
 EN EL EXTRANJERO

ACLARACIONES / OBSERVACIONES

25 de 25

26	05	23
DIA	MES	AÑO

FECHA DE ELABORACIÓN


HOAYCORI MAY. LUGAR

FIRMA DEL DECLARANTE

[Handwritten signature]

PROTESTO LO NECESARIO

POR EL PRESENTE, (EL)(LA) SUSCRITO (A) C. Pedro Sanchez Castañeda BAJO PROTESTA DE DECIR VERDAD, REITERO QUE LA INFORMACIÓN VERTIDA EN ESTA DECLARACIÓN ES VERAZ, DE CONFORMIDAD CON LOS ARTICULOS 32 Y 33 DE LA LEY GENERAL DE RESPONSABILIDADES ADMINISTRATIVAS.



[Handwritten signature]

OBSERVACIONES Y ACLARACIONES

Deberás usar este espacio para aclarar o ampliar la información sobre cualquier asunto referido a su patrimonio, así como cualquier sugerencia o comentario sobre el formato.