

PALACIO MUNICIPAL S/N COL. CENTRO  
HUALICORI, NAY. C.P. 63480, TEL. (325) 251 7060


# COMPLETA

## Declaración Patrimonial y de Intereses Modificación 2023

SITUACIÓN PATRIMONIAL Y CONFLICTO DE INTERÉS

Contraloría Municipal Huajicori, Nayarit.

GOBIERNO MUNICIPAL / 2021 - 2024



Alcaldía Ayuntamiento Constitucional  
de Huajicori, Nayarit



Horarios de atención en la SHBG en días hábiles de 9:00 a 15:00 y de 17:00 a 19:00 horas.


En la Ciudad de Tepic Nayarit

SHBG Departamento de Situación patrimonial y Conflicto de Interés

Avenida Allende #92 Ote.  
Colonia Centro.  
Código Postal 63000  
Tepic, Nayarit.

En Mayo, podrás acudir a los módulos de atención.

Módulo 0500, en...



EN MÉXICO		EN EL EXTRANJERO	
CALLE	NÚMERO EXTERIOR	CALLE	NÚMERO EXTERIOR
COLONIA/LOCALIDAD	MUNICIPIO/ALCALDÍA	CIUDAD/LOCALIDAD	ESTADO/PROVINCIA
CÓDIGO POSTAL		CÓDIGO POSTAL	
ACLARACIONES / OBSERVACIONES			

**2. DOMICILIO DEL DECLARANTE**

NOMBRE (S)		PRIMER APELLIDO		SEGUNDO APELLIDO	
MITCHEL		PEREZ		SANCHEL	
CURP		RFC		HOMOCLAVE	
CORREO ELECTRÓNICO INSTITUCIONAL		CORREO ELECTRÓNICO PERSONAL / ALTERNO		NÚMERO TELEFÓNICO DE CASA	
NÚMERO CELULAR PERSONAL		SITUACIÓN PERSONAL / ESTADO CIVIL			
<input type="checkbox"/> SOLTERO (A) <input type="checkbox"/> CASADO (A) <input type="checkbox"/> DIVORCIADO (A) <input type="checkbox"/> VIUDO (A) <input type="checkbox"/> CONCUBINA / CONCUBINARIO / UNIÓN LIBRE <input type="checkbox"/> SOCIEDAD DE CONVIVENCIA		PAÍS DE NACIMIENTO		NACIONALIDAD	
RÉGIMEN MATRIMONIAL		<input type="checkbox"/> SOCIEDAD CONYUGAL <input type="checkbox"/> SEPARACIÓN DE BIENES <input type="checkbox"/> OTRO / ESPECIFIQUE			
ACLARACIONES / OBSERVACIONES					

**1. DATOS GENERALES**

**1. DECLARACIÓN DE SITUACIÓN PATRIMONIAL MODIFICACIÓN COMPLETO 2023**

3. DATOS CURRICULARES DEL DECLARANTE

ESCOLARIDAD

AGREGAR  MODIFICAR  SIN CAMBIO  BAJA

NIVEL

PRIMARIA  SECUNDARIA  BACHILLERATO  CARRERA TÉCNICA O COMERCIAL  LICENCIATURA  ESPECIALIDAD  MAESTRÍA  DOCTORADO

INSTITUCIÓN EDUCATIVA

CARRERA O ÁREA DE CONOCIMIENTO

ESTATUS

CURSANDO  FINALIZADO  TRUNCO

DOCUMENTO OBTENIDO

BOLETA  CERTIFICADO  CONSTANCIA  TÍTULO

FECHA DE OBTENCIÓN DEL DOCUMENTO

2005

LUGAR DONDE SE UBICA LA INSTITUCIÓN EDUCATIVA  EN MÉXICO  EN EL EXTRANJERO

ACLARACIONES / OBSERVACIONES

MIL 1 2 -

NIVEL/ORDEN DE GOBIERNO		<input type="checkbox"/> FEDERAL <input type="checkbox"/> ESTATAL <input checked="" type="checkbox"/> MUNICIPAL/ALCALDIA	
AMBITO PÚBLICO		<input type="checkbox"/> EJECUTIVO <input type="checkbox"/> LEGISLATIVO <input type="checkbox"/> JUDICIAL <input checked="" type="checkbox"/> ÓRGANO AUTÓNOMO	
NOMBRE DEL ENTE PÚBLICO			
H. XLII ARQUENTAMIENTO COSTITUCIONAL DE HUAYLICORI NAYARIT			
ÁREA DE ADSCRIPCIÓN		EMPLEO, CARGO O COMISIÓN	
DIRECCION DEL DE PONTE		SUBDIRECTOR	
ESPECIFIQUE FUNCION PRINCIPAL		ORGANISAR ENCUESTRAS DE PORTIBOS	
FECHA DE TOMA DE POSESIÓN DEL EMPLEO, CARGO O COMISIÓN		TELÉFONO DE OFICINA Y EXTENSIÓN	
17/09/2021			
DOMICILIO DEL EMPLEO, CARGO O COMISIÓN			
EN MÉXICO		EN EL EXTRANJERO	
CALLE		NÚMERO INTERIOR	
NÚMERO EXTERIOR		NÚMERO INTERIOR	
CALLE		CALLE	
NÚMERO EXTERIOR		NÚMERO EXTERIOR	
NÚMERO INTERIOR		NÚMERO INTERIOR	
ABASTO		S/N	
COLONIA/LOCALIDAD		MUNICIPIO/ALCALDIA	
ENTIDAD FEDERATIVA		CIUDAD/LOCALIDAD	
ENTIDAD FEDERATIVA		ESTADO/PROVINCIA	
CÓDIGO POSTAL		PAÍS	
63480			
ACLARACIONES / OBSERVACIONES			

¿CUENTA CON OTRO EMPLEO, CARGO O COMISIÓN EN EL SERVICIO PÚBLICO DISTINTO AL DECLARADO?		SI <input type="checkbox"/> NO <input checked="" type="checkbox"/>	
NIVEL / ORDEN DE GOBIERNO		FEDERAL <input type="checkbox"/> ESTATAL <input type="checkbox"/> MUNICIPAL / ALCALDÍA <input type="checkbox"/>	
ÁMBITO PÚBLICO		EJECUTIVO <input type="checkbox"/> LEGISLATIVO <input type="checkbox"/> JUDICIAL <input type="checkbox"/> ÓRGANO AUTÓNOMO <input type="checkbox"/>	
NOMBRE DEL ENTE PÚBLICO			
ÁREA DE ADSCRIPCIÓN	EMPLEO, CARGO O COMISIÓN	¿ESTUVO CONTRATADO POR HONORARIOS?	
		SI <input type="checkbox"/> NO <input type="checkbox"/>	
ESPECIFIQUE FUNCIÓN PRINCIPAL			
FECHA DE TOMA DE POSESIÓN DEL EMPLEO, CARGO O COMISIÓN		TELÉFONO DE OFICINA Y EXTENSIÓN	
EN MÉXICO		EN EL EXTRANJERO	
CALLE	NÚMERO EXTERIOR	CALLE	NÚMERO EXTERIOR
CALLE	NÚMERO INTERIOR	CALLE	NÚMERO INTERIOR
LOCALIDAD / COLONIA		ESTADO O PROVINCIA	
MUNICIPIO O ALCALDÍA	ENTIDAD FEDERATIVA	CUIDAD / LOCALIDAD	
CÓDIGO POSTAL		CÓDIGO POSTAL	
ACLARACIONES / OBSERVACIONES			

**5. EXPERIENCIA LABORAL (ÚLTIMOS CINCO EMPLEOS)**

EMPLEO, CARGO O COMISIÓN / PUESTO

NINGUNO  AGREGAR  MODIFICAR  SIN CAMBIO  BAJA

AMBITO / SECTOR EN EL QUE LABORASTE:

público  PRIVADO  OTRO (ESPECIFIQUE)

NIVEL / ORDEN DE GOBIERNO

FEDERAL  ESTATAL  MUNICIPAL / ALCALDÍA

NOMBRE DEL ENTE PÚBLICO / NOMBRE DE LA EMPRESA, SOCIEDAD O ASOCIACIÓN

RFC

EMPLEO, CARGO O COMISIÓN / PUESTO

ESPECIFIQUE FUNCIÓN PRINCIPAL

SECTOR AL QUE PERTENECE

FECHA DE INGRESO

FECHA DE EGRESO

LUGAR DONDE SE UBICA

EN MÉXICO  EN EL EXTRANJERO

ACLARACIONES / OBSERVACIONES

- AGRICULTURA
- MINERÍA
- ENERGÍA ELÉCTRICA
- CONSTRUCCIÓN
- INDUSTRIA MANUFACTURERA
- COMERCIO AL POR MAYOR
- COMERCIO AL POR MENOR
- TRANSPORTE
- MEDIOS MASIVOS
- SERVICIOS FINANCIEROS
- SERVICIOS INMOBILIARIOS
- SERVICIOS PROFESIONALES
- SERVICIOS CORPORATIVOS
- SERVICIOS DE SALUD
- SERVICIOS DE ESPARCIMIENTO
- SERVICIOS DE ALOJAMIENTO
- OTRO (ESPECIFIQUE)

**5.1 EXPERIENCIA LABORAL**  
**EMPLEO, CARGO O COMISIÓN / PUESTO**

NINGUNO  AGREGAR  MODIFICAR  SIN CAMBIO  BATA

AMBITO / SECTOR EN EL QUE LABORASTE: <input type="checkbox"/> PÚBLICO <input type="checkbox"/> PRIVADO <input type="checkbox"/> OTRO (ESPECIFIQUE) <input type="checkbox"/>		NIVEL / ORDEN DE GOBIERNO <input type="checkbox"/> FEDERAL <input type="checkbox"/> ESTATAL <input type="checkbox"/> MUNICIPAL / ALCALDIA <input type="checkbox"/>		NOMBRE DEL ENTE PÚBLICO / NOMBRE DE LA EMPRESA, SOCIEDAD O ASOCIACIÓN RFC		EMPLEO, CARGO O COMISIÓN / PUESTO		SECTOR AL QUE PERTENECE	
AREA DE ADSCRIPCIÓN / AREA		ESPECIFIQUE FUNCIÓN PRINCIPAL		FECHA DE INGRESO		FECHA DE EGRESO		LUGAR DONDE SE UBICA <input type="checkbox"/> EN MÉXICO <input type="checkbox"/> EN EL EXTRANJERO	
ACLARACIONES / OBSERVACIONES									

- AGRICULTURA
- MINERÍA
- ENERGÍA ELÉCTRICA
- CONSTRUCCIÓN
- INDUSTRIA MANUFACTURERA
- COMERCIO AL POR MAYOR
- COMERCIO AL POR MENOR
- TRANSPORTE
- MEDIOS MASIVOS
- SERVICIOS FINANCIEROS
- SERVICIOS INMOBILIARIOS
- SERVICIOS PROFESIONALES
- SERVICIOS CORPORATIVOS
- SERVICIOS DE SALUD
- SERVICIOS DE ESPARCIMIENTO
- SERVICIOS DE ALOJAMIENTO
- OTRO (ESPECIFIQUE)

AMBITO / SECTOR EN EL QUE LABORASTE: PÚBLICO <input type="checkbox"/> PRIVADO <input type="checkbox"/> OTRO (ESPECIFIQUE) <input type="checkbox"/>	
NIVEL / ORDEN DE GOBIERNO FEDERAL <input type="checkbox"/> ESTATAL <input type="checkbox"/> MUNICIPAL / ALCALDIA <input type="checkbox"/>	
NOMBRE DEL ENTE PÚBLICO / NOMBRE DE LA EMPRESA, SOCIEDAD O ASOCIACIÓN	
RFC	
AREA DE ADESCRIPCIÓN / AREA	
EMPLEO, CARGO O COMISION / PUESTO	
ESPECIFIQUE FUNCION PRINCIPAL	
FECHA DE INGRESO	
FECHA DE EGRESO	
LUGAR DONDE SE UBICA <input type="checkbox"/> EN MÉXICO <input type="checkbox"/> EN EL EXTRANJERO	
ACLARACIONES / OBSERVACIONES	

- AGRICULTURA
- MINERIA
- ENERGIA ELÉCTRICA
- CONSTRUCCIÓN
- INDUSTRIA MANUFACTURERA
- COMERCIO AL POR MAYOR
- COMERCIO AL POR MENOR
- TRANSPORTE
- MEDIOS MASIVOS
- SERVICIOS FINANCIEROS
- SERVICIOS INMOBILIARIOS
- SERVICIOS PROFESIONALES
- SERVICIOS CORPORATIVOS
- SERVICIOS DE SALUD
- SERVICIOS DE ESPARCIMIENTO
- SERVICIOS DE ALOJAMIENTO
- OTRO (ESPECIFIQUE)

AMBITO PÚBLICO <input type="checkbox"/> PRIVADO <input type="checkbox"/> OTRO (ESPECIFIQUE) <input type="checkbox"/>		NIVEL / ORDEN DE GOBIERNO		FEDERAL <input type="checkbox"/> ESTATAL <input type="checkbox"/> MUNICIPAL / ALCALDIA <input type="checkbox"/>		NOMBRE DEL ENTE PÚBLICO / NOMBRE DE LA EMPRESA, SOCIEDAD O ASOCIACIÓN		EMPLEO, CARGO O COMISIÓN / PUESTO		SECTOR AL QUE PERTENECE	
AMBITO PÚBLICO		RFC		ÁREA DE ADSCRIPCIÓN / ÁREA		ESPECIFIQUE FUNCIÓN PRINCIPAL		FECHA DE INGRESO		FECHA DE EGRESO	
LUGAR DONDE SE UBICA		<input type="checkbox"/> EN MÉXICO <input type="checkbox"/> EN EL EXTRANJERO									
ACLARACIONES / OBSERVACIONES		<input type="checkbox"/> AGRICULTURA <input type="checkbox"/> MINERÍA <input type="checkbox"/> ENERGÍA ELÉCTRICA <input type="checkbox"/> CONSTRUCCIÓN <input type="checkbox"/> INDUSTRIA MANUFACTURERA <input type="checkbox"/> COMERCIO AL POR MAYOR <input type="checkbox"/> COMERCIO AL POR MENOR <input type="checkbox"/> TRANSPORTE <input type="checkbox"/> MEDIOS MASIVOS <input type="checkbox"/> SERVICIOS FINANCIEROS <input type="checkbox"/> SERVICIOS INMOBILIARIOS <input type="checkbox"/> SERVICIOS PROFESIONALES <input type="checkbox"/> SERVICIOS CORPORATIVOS <input type="checkbox"/> SERVICIOS DE SALUD <input type="checkbox"/> SERVICIOS DE ESPARCIMIENTO <input type="checkbox"/> SERVICIOS DE ALOJAMIENTO <input type="checkbox"/> OTRO (ESPECIFIQUE)									

<p><input type="checkbox"/> PÚBLICO <input type="checkbox"/> PRIVADO <input type="checkbox"/> OTRO (ESPECIFIQUE)</p>		<p>NIVEL / ORDEN DE GOBIERNO</p>	
<p>FEDERAL <input type="checkbox"/> ESTATAL <input type="checkbox"/> MUNICIPAL / ALCALDÍA <input type="checkbox"/></p>		<p>NOMBRE DEL ENTE PÚBLICO / NOMBRE DE LA EMPRESA, SOCIEDAD O ASOCIACIÓN</p>	
<p>AMBITO PÚBLICO <input type="checkbox"/> EJECUTIVO <input type="checkbox"/> LEGISLATIVO <input type="checkbox"/> JUDICIAL <input type="checkbox"/> ÓRGANO AUTÓNOMO <input type="checkbox"/></p>		<p>RFC</p>	
<p>ÁREA DE ADSCRIPCIÓN / ÁREA</p>		<p>EMPLEO, CARGO O COMISIÓN / PUESTO</p>	
<p>ESPECIFIQUE FUNCIÓN PRINCIPAL</p>		<p>SECTOR AL QUE PERTENECE</p>	
<p>FECHA DE INGRESO</p>		<p>FECHA DE EGRESO</p>	
<p>LUGAR DONDE SE UBICA <input type="checkbox"/> EN MÉXICO <input type="checkbox"/> EN EL EXTRANJERO</p>		<p>ACLARACIONES / OBSERVACIONES</p>	

- AGRICULTURA
- MINERÍA
- ENERGÍA ELÉCTRICA
- CONSTRUCCIÓN
- INDUSTRIA MANUFACTURERA
- COMERCIO AL POR MAYOR
- COMERCIO AL POR MENOR
- TRANSPORTE
- MEDIOS MASIVOS
- SERVICIOS FINANCIEROS
- SERVICIOS INMOBILIARIOS
- SERVICIOS PROFESIONALES
- SERVICIOS CORPORATIVOS
- SERVICIOS DE SALUD
- SERVICIOS DE ESPARCIMIENTO
- SERVICIOS DE ALOJAMIENTO
- OTRO (ESPECIFIQUE)

AMBITO / SECTOR EN EL QUE LABORASTE:

EMPLEO, CARGO O COMISIÓN / PUESTO

NINGUNO  ACREDOR  MODIFICAR  SIN CAMBIO  BATA

**8. DATOS DE LA PAREJA**

NINGUNO     AGREGAR     MODIFICAR     SIN CAMBIO     BAJA

NOMBRE (S)	PRIMER APELLIDO	SEGUNDO APELLIDO	FECHA DE NACIMIENTO	RFC
------------	-----------------	------------------	---------------------	-----

RELACIÓN CON EL DECLARANTE  
 CÓNJUGE     CONCUBINA/CONCUBINARIO/UNIÓN LIBRE     SOCIEDAD DE CONVIVENCIA

¿ES CIUDADANO EXTRANJERO?  SI  NO

CURP:

¿ES DEPENDIENTE ECONÓMICO?  SI  NO

LUGAR DONDE RESIDE

¿HABITA EN EL DOMICILIO DEL DECLARANTE?  SI  NO

EN MÉXICO     EN EL EXTRANJERO     SE DESCONOCE

DOMICILIO DE LA PAREJA

EN MÉXICO	NÚMERO EXTERIOR	NÚMERO INTERIOR
EN EL EXTRANJERO	CALLE	NÚMERO EXTERIOR
	CUIDAD/LOCALIDAD	ESTADO/PROVINCIA
	PAÍS	CÓDIGO POSTAL

ACTIVIDAD LABORAL	<input type="checkbox"/> PÚBLICO <input type="checkbox"/> PRIVADO <input type="checkbox"/> OTRO (ESPECIFIQUE) <input type="checkbox"/> NINGUNO
NIVEL/ORDEN DE GOBIERNO	<input type="checkbox"/> FEDERAL <input type="checkbox"/> ESTATAL <input type="checkbox"/> MUNICIPAL/ALCALDÍA
NOMBRE DEL ENTE PÚBLICO	<input type="checkbox"/> EJECUTIVO <input type="checkbox"/> LEGISLATIVO <input type="checkbox"/> JUDICIAL <input type="checkbox"/> ÓRGANO AUTÓNOMO
ÁREA DE ADSCRIPCIÓN	<input type="checkbox"/> AMBITO PÚBLICO

EMPLEO, CARGO O COMISIÓN	ESPECIFIQUE FUNCIÓN PRINCIPAL
SALARIO MENSUAL NETO	FECHA DE INGRESO AL EMPLEO

CÓDIGO POSTAL	COLONIA/LOCALIDAD	MUNICIPIO/ALCALDÍA	ENTIDAD FEDERATIVA
CALLE	NÚMERO EXTERIOR	NÚMERO INTERIOR	CALLE
CALLE	NÚMERO EXTERIOR	NÚMERO INTERIOR	CALLE
CÓDIGO POSTAL	CUIDAD/LOCALIDAD	ESTADO/PROVINCIA	CÓDIGO POSTAL

COLONIA / LOCALIDAD		MUNICIPIO / ALCALDIA		ENTIDAD FEDERATIVA		CIUDAD / LOCALIDAD		ESTADO / PROVINCIA	
CALLE		NÚMERO EXTERIOR		NÚMERO INTERIOR		CALLE		NÚMERO EXTERIOR	
CALLE		NÚMERO EXTERIOR		NÚMERO INTERIOR		CALLE		NÚMERO INTERIOR	
EN MÉXICO					EN EL EXTRANJERO				
DOMICILIO DEL DEPENDIENTE ECONÓMICO									
¿HABITA EN EL DOMICILIO DEL DECLARANTE?					LUGAR DONDE RESIDE				
SI <input checked="" type="checkbox"/> NO <input type="checkbox"/>					<input type="checkbox"/> EN MÉXICO <input type="checkbox"/> EN EL EXTRANJERO <input type="checkbox"/> SE DESCONOCE				
¿ES CIUDADANO EXTRANJERO?					CURP:				
SI <input type="checkbox"/> NO <input type="checkbox"/>									
PARENTESCO O RELACION CON EL DECLARANTE					OTRO (ESPECIFIQUE)				
<input type="checkbox"/> ABUELO (A) <input type="checkbox"/> AHUADO(A) <input type="checkbox"/> CUÑADO (A) <input type="checkbox"/> HERMANO (A) <input type="checkbox"/> HIJO (A) <input type="checkbox"/> MADRE <input type="checkbox"/> NIETO (A) <input type="checkbox"/> NUERA <input type="checkbox"/> PADRE <input type="checkbox"/> PRIMO (A) <input type="checkbox"/> SORRINO (A) <input type="checkbox"/> SUEGRO (A) <input type="checkbox"/> TIO (A) <input type="checkbox"/> YERNO									
NOMBRE (S)		PRIMER APELLIDO		SEGUNDO APELLIDO		FECHA DE NACIMIENTO		RFC	

TODO LOS DATOS RELATIVOS A MENORES DE EDAD NO SERÁN PÚBLICOS.

**7: DATOS DEL DEPENDIENTE ECONÓMICO**

NINGUNO  AGREGAR  MODIFICAR  SIN CAMBIO  BAJA

ACRACIONES / OBSERVACIONES	
¿ES PROVEEDOR O CONTRATISTA DEL GOBIERNO?	
SI <input type="checkbox"/> NO <input type="checkbox"/>	
SALARIO MENSUAL NETO	
FECHA DE INGRESO AL EMPLEO	
SECTOR AL QUE PERTENECE	
<input type="checkbox"/> AGRICULTURA <input type="checkbox"/> MINERIA <input type="checkbox"/> ENERGIA ELÉCTRICA <input type="checkbox"/> CONSTRUCCION <input type="checkbox"/> INDUSTRIA MANUFACTURERA <input type="checkbox"/> COMERCIO AL POR MAYOR <input type="checkbox"/> COMERCIO AL POR MENOR <input type="checkbox"/> TRANSPORTE <input type="checkbox"/> MEDIOS MASIVOS <input type="checkbox"/> SERVICIOS FINANCIEROS <input type="checkbox"/> SERVICIOS INMOBILIARIOS <input type="checkbox"/> SERVICIOS PROFESIONALES <input type="checkbox"/> SERVICIOS CORPORATIVOS <input type="checkbox"/> SERVICIOS DE SALUD <input type="checkbox"/> SERVICIOS DE ESPARCIMIENTO <input type="checkbox"/> SERVICIOS DE ALOJAMIENTO <input type="checkbox"/> OTRO (ESPECIFIQUE)	
NOMBRE DE LA EMPRESA, SOCIEDAD O ASOCIACION	
EMPLEO O CARGO	
RFC	

Código Postal		Código Postal	
Actividad Laboral		Nivel / Orden de Gobierno	
<input type="checkbox"/> Privado <input type="checkbox"/> Público <input type="checkbox"/> Otro (Especifique) <input type="checkbox"/> Ninguno		Nombre del Ente Público <input type="checkbox"/> Federal <input type="checkbox"/> Estatal <input type="checkbox"/> Municipal / Alcaldía	
Ambito Público		Nombre de la Empresa, Sociedad o Asociación	
<input type="checkbox"/> Ejecutivo <input type="checkbox"/> Legislativo <input type="checkbox"/> Judicial <input type="checkbox"/> Órgano Autónomo		RFC	
Área de Adscripción		Empleo, Cargo o Comisión	
Especifique Función Principal		Salario Mensual Neto	
Fecha de Ingreso al Empleo		Fecha de Ingreso al Empleo	
Sector al que pertenece		¿Es proveedor o contratista del gobierno? <input type="checkbox"/> SI <input type="checkbox"/> NO	
Agricultura <input type="checkbox"/> Minería <input type="checkbox"/> Energía eléctrica <input type="checkbox"/> Construcción <input type="checkbox"/> Industria manufacturera <input type="checkbox"/> Comercio al por mayor <input type="checkbox"/> Comercio al por menor <input type="checkbox"/> Transporte <input type="checkbox"/> Medios masivos <input type="checkbox"/> Servicios financieros <input type="checkbox"/> Servicios inmobiliarios <input type="checkbox"/> Servicios profesionales <input type="checkbox"/> Servicios corporativos <input type="checkbox"/> Servicios de salud <input type="checkbox"/> Servicios de esparramiento <input type="checkbox"/> Servicios de alojamiento <input type="checkbox"/> Otro (Especifique) <input type="checkbox"/>		Aclaraciones / Observaciones	

**8. INGRESOS NETOS DEL DECLARANTE, PAREJA Y/O DEPENDIENTES ECONÓMICOS (ENTRE EL 1 DE ENERO Y 31 DE DICIEMBRE DEL AÑO INMEDIATO ANTERIOR)**

CAPTURAR CANTIDADES LIBRES DE IMPUESTOS, SIN COMAS, SIN PUNTOS, SIN CENTAVOS Y SIN CEROS A LA IZQUIERDA

I- REMUNERACIÓN ANUAL NETA DEL DECLARANTE POR SU CARGO PÚBLICO (POR CONCEPTO DE SUELDOS, HONORARIOS, COMPENSACIONES, BONOS, AGUINALDOS Y OTRAS PRESTACIONES) (CANTIDADES NETAS DESPUÉS DE IMPUESTOS)		103226
II- OTROS INGRESOS DEL DECLARANTE (SUMA DEL II.1 AL II.5)		
II.1- POR ACTIVIDAD INDUSTRIAL, COMERCIAL Y/O EMPRESARIAL (DESPUÉS DE IMPUESTOS).		
NOMBRE O RAZÓN SOCIAL		
TIPO DE NEGOCIO		
II.2- POR ACTIVIDAD FINANCIERA (RENDIMIENTOS O GANANCIAS) (DESPUÉS DE IMPUESTOS)		
TPO DE INSTRUMENTO QUE GENERÓ EL RENDIMIENTO		
<input type="checkbox"/> CAPITAL <input type="checkbox"/> FONDOS DE INVERSIÓN <input type="checkbox"/> ORGANIZACIONES PRIVADAS <input type="checkbox"/> VALORES BURSÁTILES <input type="checkbox"/> BONOS <input type="checkbox"/> OTRO (ESPECIFIQUE)		
II.3- POR SERVICIOS PROFESIONALES, CONSEJOS, CONSULTORÍAS Y/O ASESORÍAS (DESPUÉS DE IMPUESTOS)		
TPO DE SERVICIO PRESTADO		
II.4- POR ENAJENACIÓN DE BIENES (DESPUÉS DE IMPUESTOS)		
TPO DE BIEN ENAJENADO		
<input type="checkbox"/> MUEBLE <input type="checkbox"/> INMUEBLE <input type="checkbox"/> VEHICULO		
II.5- OTROS INGRESOS NO CONSIDERADOS ANTERIORMENTE (DESPUÉS DE IMPUESTOS)		
ESPECIFICAR TIPO DE INGRESO (ARRENDAMIENTO, REGALÍA, SORTEOS, CONCURSOS, DONACIONES, SEGURO DE VIDA, ETC.)		
A- INGRESO ANUAL NETO DEL DECLARANTE (SUMA DEL NUMERAL I Y II)		60000
B- INGRESO ANUAL NETO DE LA PAREJA Y/O DEPENDIENTES ECONÓMICOS (DESPUÉS DE IMPUESTOS)		
C- TOTAL DE INGRESOS ANUALES NETOS PERCIBIDOS POR EL DECLARANTE, PAREJA Y/O DEPENDIENTES ECONÓMICOS (SUMA DE LOS APARTADOS A Y B)		163226
ACLARACIONES / OBSERVACIONES		



TODOS LOS DATOS DE VEHICULOS DECLARADOS A NOMBRE DE LA PAREJA, DEPENDIENTES ECONÓMICOS Y / O TERCEROS O QUE SEAN EN COPROPIEDAD CON EL DECLARANTE NO SERÁN PÚBLICOS.

VEHICULOS DEL DECLARANTE, PAREJA Y / O DEPENDIENTES ECONÓMICOS

TIPO DE VEHICULO  AUTOMÓVIL / MOTOCICLETA  AERONAVE  BARCO / YATE  OTRO (ESPECIFIQUE)

TITULAR DEL VEHICULO  DECLARANTE  DECLARANTE Y CÓNYUGE  DECLARANTE EN COPROPIEDAD CON TERCEROS  DECLARANTE Y CONCUBINA O CONCUBINARIO  DECLARANTE Y CONCUBINA O CONCUBINARIO EN COPROPIEDAD CON TERCEROS  CÓNYUGE  CÓNYUGE EN COPROPIEDAD CON TERCEROS  CONCUBINA O CONCUBINARIO  CONCUBINA O CONCUBINARIO EN COPROPIEDAD CON TERCEROS  CONVIVIENTE  CONVIVIENTE  DECLARANTE Y CONVIVIENTE  DECLARANTE Y CONVIVIENTE EN COPROPIEDAD CON TERCEROS  CONVIVIENTE Y DEPENDIENTE ECONÓMICO  CONVIVIENTE Y DEPENDIENTE ECONÓMICO EN COPROPIEDAD CON TERCEROS  DEPENDIENTE ECONÓMICO  DECLARANTE Y DEPENDIENTE ECONÓMICO  DECLARANTE Y DEPENDIENTE ECONÓMICO EN COPROPIEDAD CON TERCEROS  DECLARANTE, CÓNYUGE Y DEPENDIENTE ECONÓMICO  DECLARANTE, CONCUBINA O CONCUBINARIO Y DEPENDIENTE ECONÓMICO  CÓNYUGE Y DEPENDIENTE ECONÓMICO  CONCUBINA O CONCUBINARIO Y DEPENDIENTE ECONÓMICO  CONCUBINA O CONCUBINARIO EN COPROPIEDAD CON TERCEROS  CÓNYUGE Y DEPENDIENTE ECONÓMICO EN COPROPIEDAD CON TERCEROS

TRANSMISOR  PERSONA FÍSICA  PERSONA MORAL

NOMBRE O RAZÓN SOCIAL DEL TRANSMISOR

RFC

RELACIÓN DEL TRANSMISOR DEL VEHICULO CON EL TITULAR

ABUELO (A)  BISABUELO (A)  BISNIETO (A)  CONCUBINA O CONCUBINARIO  CÓNYUGE  CUÑADO (A)  HERMANO (A)  HIJO (A)  MADRE  NIETO (A)  TIO (A)  TATARABUELO (A)  TATARANIETO (A)  SUEGRO (A)  SOBRINO (A)  PRIMO (A)  PADRE  OTRO (ESPECIFIQUE)

MODELO

AÑO

NÚMERO DE SERIE O REGISTRO

TERCERO  PERSONA FÍSICA  PERSONA MORAL

NOMBRE DEL TERCERO O TERCEROS

RFC

ENTIDAD FEDERATIVA

EN MÉXICO  EN EL EXTRANJERO

PAÍS

FORMA DE ADQUISICIÓN

COMPRAVENTA  CESIÓN  DONACIÓN  HERENCIA  PERMUTA  RIFA O SORTEO  SENTENCIA

FORMA DE PAGO

CRÉDITO  CONTADO  NO APLICA

VALOR DE ADQUISICIÓN DEL VEHICULO

TIPO DE MONEDA

FECHA DE ADQUISICIÓN DEL VEHICULO

EN CASO DE BAJA DEL VEHICULO INCLUIR MOTIVO

VENTA  DONACIÓN  SINIESTRO  OTRO (ESPECIFIQUE)

ACLRACIONES / OBSERVACIONES

**II: BIENES MUEBLES (ENTRÉ EL 1 DE ENERO Y EL 31 DE DICIEMBRE DEL AÑO INMEDIATO ANTERIOR)**

NINGUNO  AGREGAR  MODIFICAR  SIN CAMBIO  BAJA

TODOS LOS DATOS DE LOS BIENES DECLARADOS A NOMBRE DE LA PAREJA, DEPENDIENTES ECONÓMICOS Y / O TERCEROS O QUE SEAN EN COPROPIEDAD CON EL DECLARANTE NO SERÁN PÚBLICOS.

BIENES DEL DECLARANTE, PAREJA Y / O DEPENDIENTES ECONÓMICOS

TITULAR DEL BIEN <input type="checkbox"/> DECLARANTE <input type="checkbox"/> DECLARANTE Y CÓNJUGE <input type="checkbox"/> DECLARANTE EN COPROPIEDAD CON TERCEROS <input type="checkbox"/> DECLARANTE Y CÓNJUGE EN COPROPIEDAD CON TERCEROS <input type="checkbox"/> DECLARANTE Y CONCUBINA O CONCUBINARIO <input type="checkbox"/> DECLARANTE Y CONCUBINA O CONCUBINARIO EN COPROPIEDAD CON TERCEROS <input type="checkbox"/> CÓNJUGE <input type="checkbox"/> CÓNJUGE EN COPROPIEDAD CON TERCEROS <input type="checkbox"/> CONCUBINA O CONCUBINARIO <input type="checkbox"/> CONCUBINA O CONCUBINARIO EN COPROPIEDAD CON TERCEROS <input type="checkbox"/> CONVIVIENTE <input type="checkbox"/> CONVIVIENTE Y CONVIVIENTE EN COPROPIEDAD CON TERCEROS <input type="checkbox"/> DECLARANTE Y CONVIVIENTE EN COPROPIEDAD CON TERCEROS <input type="checkbox"/> CONVIVIENTE Y DEPENDIENTE ECONÓMICO <input type="checkbox"/> CONVIVIENTE Y DEPENDIENTE ECONÓMICO EN COPROPIEDAD CON TERCEROS <input type="checkbox"/> DEPENDIENTE ECONÓMICO <input type="checkbox"/> DECLARANTE Y DEPENDIENTE ECONÓMICO <input type="checkbox"/> DECLARANTE Y DEPENDIENTE ECONÓMICO EN COPROPIEDAD CON TERCEROS <input type="checkbox"/> DEPENDIENTE ECONÓMICO EN COPROPIEDAD CON TERCEROS <input type="checkbox"/> DECLARANTE, CÓNJUGE Y DEPENDIENTE ECONÓMICO <input type="checkbox"/> DECLARANTE, CÓNJUGE Y DEPENDIENTE ECONÓMICO EN COPROPIEDAD CON TERCEROS <input type="checkbox"/> CONCUBINA O CONCUBINARIO Y DEPENDIENTE ECONÓMICO <input type="checkbox"/> CONCUBINA O CONCUBINARIO EN COPROPIEDAD CON TERCEROS <input type="checkbox"/> CÓNJUGE Y DEPENDIENTE ECONÓMICO EN COPROPIEDAD CON TERCEROS <input type="checkbox"/> CONCUBINA O CONCUBINARIO Y DEPENDIENTE ECONÓMICO EN COPROPIEDAD CON TERCEROS <input type="checkbox"/> CÓNJUGE Y DEPENDIENTE ECONÓMICO EN COPROPIEDAD CON TERCEROS	
TERCIERO NOMBRE DEL TERCERO O TERCEROS RFC DESCRIPCIÓN GENERAL DEL BIEN FORMA DE ADQUISICIÓN <input type="checkbox"/> COMPRAVENTA <input type="checkbox"/> CESIÓN <input type="checkbox"/> DONACIÓN <input type="checkbox"/> HERENCIA <input type="checkbox"/> PERMUTA <input type="checkbox"/> RIFA O SORTEO <input type="checkbox"/> SENTENCIA	
VALOR DE ADQUISICIÓN DEL MUEBLE FORMA DE PAGO <input type="checkbox"/> NO APLICA <input type="checkbox"/> CRÉDITO <input type="checkbox"/> CONTADO	
EN CASO DE BAJA DEL MUEBLE INCLUIR MOTIVO VENTA <input type="checkbox"/> DONACIÓN <input type="checkbox"/> SINIESTRO <input type="checkbox"/> OTRO (ESPECIFIQUE)	
ACLARACIONES / OBSERVACIONES	
TIPO DEL BIEN <input type="checkbox"/> MENAJE DE CASA <input type="checkbox"/> (MUEBLES Y ACCESORIOS DE CASA) <input type="checkbox"/> APARATOS ELECTRÓNICOS Y ELECTRODOMÉSTICOS <input type="checkbox"/> JOYAS <input type="checkbox"/> COLECCIONES <input type="checkbox"/> OBRAS DE ARTE <input type="checkbox"/> OTRO (ESPECIFIQUE)	RELACIÓN DEL TRANSMISOR DEL MUEBLE CON EL TITULAR <input type="checkbox"/> PADRE <input type="checkbox"/> PRIMO (A) <input type="checkbox"/> SOBRINO (A) <input type="checkbox"/> SUEGRO (A) <input type="checkbox"/> TATARABUELO (A) <input type="checkbox"/> TATARANIETO (A) <input type="checkbox"/> TIO (A) <input type="checkbox"/> NIETO (A) <input type="checkbox"/> NINGUNO <input type="checkbox"/> OTRO (ESPECIFIQUE)
TRANSMISOR PERSONA FÍSICA <input type="checkbox"/> PERSONA MORAL <input type="checkbox"/>	RFC
NOMBRE O RAZÓN SOCIAL DEL TRANSMISOR	
RFC	

**INVERSIONES, CUENTAS BANCARIAS Y OTRO TIPO DE VALORES / ACTIVOS**  
**(ENTRE EL 1 DE ENERO Y EL 31 DE DICIEMBRE DEL AÑO INMEDIATO ANTERIOR)**

NINGUNO   
  AGREGAR   
  MODIFICAR   
  SIN CAMBIO   
  BATA

TODOS LOS DATOS DE LAS INVERSIONES, CUENTAS BANCARIAS Y OTRO TIPO DE VALORES / ACTIVOS A NOMBRE DE LA PAREJA, DEPENDIENTES ECONÓMICOS Y / O TERCEROS O QUE SEAN EN COPROPIEDAD CON EL DECLARANTE NO SERÁN PÚBLICOS.

INVERSIONES, CUENTAS BANCARIAS Y OTRO TIPO DE VALORES DEL DECLARANTE, PAREJA Y / O DEPENDIENTES ECONÓMICOS

TITULAR DE LA INVERSIÓN, CUENTA BANCARIA Y OTRO TIPO DE VALORES. BANCARIA <input type="checkbox"/> CUENTA DE NÓMINA <input type="checkbox"/> CUENTA DE AHORRO <input type="checkbox"/> CUENTA DE CHEQUES <input type="checkbox"/> CUENTA MAESTRA <input type="checkbox"/> CUENTA EJE <input type="checkbox"/> DEPÓSITO A PLAZOS	TIPO DE INVERSIÓN / ACTIVO <input type="checkbox"/> BANCARIA <input type="checkbox"/> FONDOS DE INVERSIÓN <input type="checkbox"/> ORGANIZACIONES PRIVADAS Y / O MERCANTILES <input type="checkbox"/> POSICIÓN DE MONEDAS Y / O METALES <input type="checkbox"/> SEGUROS <input type="checkbox"/> VALORES BURSÁTILES <input type="checkbox"/> AFORES Y OTROS	
	NOMBRE DEL <input type="checkbox"/> PERSONA FÍSICA <input type="checkbox"/> PERSONA MORAL TERCERO O TERCEROS RFC	TERCERO FONDOS DE INVERSIÓN <input type="checkbox"/> SOCIEDADES DE INVERSIÓN <input type="checkbox"/> INVERSIONES FINANCIERAS <input type="checkbox"/> EN EL EXTRANJERO VALORES BURSÁTILES <input type="checkbox"/> ACCIONES Y DERIVADOS <input type="checkbox"/> ACEPTACIONES BANCARIAS <input type="checkbox"/> BONOS GUBERNAMENTALES <input type="checkbox"/> PAPEL COMERCIAL

POSICIÓN DE MONEDAS Y / O METALES <input type="checkbox"/> CENTENARIOS <input type="checkbox"/> DIVISAS <input type="checkbox"/> MONEDA NACIONAL <input type="checkbox"/> ONZAS TROY <input type="checkbox"/> CRIPTOMONEDAS	AFORES Y OTROS <input type="checkbox"/> ACCIONES <input type="checkbox"/> Cajas de AHORRO ORGANIZACIONES PRIVADAS Y / O MERCANTILES	AFORES Y OTROS <input type="checkbox"/> AFORES <input type="checkbox"/> FIDEICOMISOS DE LA TESORERÍA <input type="checkbox"/> PRESTAMOS A FAVOR DE UN TERCERO
SEGUROS <input type="checkbox"/> SEGURO DE SEPARACIÓN INDIVIDUALIZADO <input type="checkbox"/> SEGURO DE INVERSIÓN <input type="checkbox"/> SEGURO DE VIDA	NÚMERO DE CUENTA, CONTRATO O PÓLIZA	VALORES BURSÁTILES <input type="checkbox"/> ACCIONES Y DERIVADOS <input type="checkbox"/> ACEPTACIONES BANCARIAS <input type="checkbox"/> BONOS GUBERNAMENTALES <input type="checkbox"/> PAPEL COMERCIAL

? DÓNDE SE LOCALIZA LA INVERSIÓN, CUENTA BANCARIA Y OTRO TIPO DE VALORES / ACTIVOS?

EN MÉXICO   
  EN EL EXTRANJERO

INSTITUCIÓN O RAZÓN SOCIAL	RFC
INSTITUCIÓN O RAZÓN SOCIAL	PAÍS DÓNDE SE LOCALIZA

SALDO AL 31 DE DICIEMBRE DEL AÑO INMEDIATO ANTERIOR	TIPO DE MONEDA	ACLARACIONES / OBSERVACIONES
---	----------------	------------------------------

**PASES / PASIVOS (ENTRE EL 1 DE ENERO Y EL 31 DE DICIEMBRE DEL AÑO INMEDIATO ANTERIOR)**

NINGUNO  AGREGAR  MODIFICAR  SIN CAMBIO  BAJA

TODOS LOS DATOS DE LOS ADEUDOS / PASIVOS A NOMBRE DE LA PAREJA, DEPENDIENTES ECONÓMICOS Y / O TERCEROS O QUE SEAN EN COPROPIEDAD CON EL DECLARANTE NO SERÁN PÚBLICOS.

ADEUDOS DEL DECLARANTE, PAREJA Y / O DEPENDIENTES ECONÓMICOS

TITULAR DEL ADEUDO		<input type="checkbox"/> DECLARANTE <input type="checkbox"/> DECLARANTE Y CÓNYUGE <input type="checkbox"/> DECLARANTE EN COPROPIEDAD CON TERCEROS <input type="checkbox"/> DECLARANTE Y CONCUBINARIO <input type="checkbox"/> DECLARANTE Y CONCUBINA O CONCUBINARIO EN COPROPIEDAD CON TERCEROS <input type="checkbox"/> CÓNYUGE <input type="checkbox"/> CÓNYUGE EN COPROPIEDAD CON TERCEROS <input type="checkbox"/> CONCUBINA O CONCUBINARIO <input type="checkbox"/> CONCUBINA O CONCUBINARIO EN COPROPIEDAD CON TERCEROS <input type="checkbox"/> DECLARANTE Y CONVIVIENTE <input type="checkbox"/> DECLARANTE Y CONVIVIENTE EN COPROPIEDAD CON TERCEROS <input type="checkbox"/> CONVIVIENTE <input type="checkbox"/> CONVIVIENTE Y CONVIVIENTE <input type="checkbox"/> CONVIVIENTE Y CONVIVIENTE EN COPROPIEDAD CON TERCEROS <input type="checkbox"/> CONVIVIENTE Y DEPENDIENTE ECONÓMICO <input type="checkbox"/> CONVIVIENTE Y DEPENDIENTE ECONÓMICO EN COPROPIEDAD CON TERCEROS <input type="checkbox"/> DECLARANTE Y DEPENDIENTE ECONÓMICO <input type="checkbox"/> DECLARANTE Y DEPENDIENTE ECONÓMICO EN COPROPIEDAD CON TERCEROS <input type="checkbox"/> DEPENDIENTE ECONÓMICO <input type="checkbox"/> DECLARANTE Y DEPENDIENTE ECONÓMICO <input type="checkbox"/> DECLARANTE Y DEPENDIENTE ECONÓMICO EN COPROPIEDAD CON TERCEROS <input type="checkbox"/> DEPENDIENTE ECONÓMICO EN COPROPIEDAD CON TERCEROS <input type="checkbox"/> DECLARANTE, CONCUBINA O CONCUBINARIO <input type="checkbox"/> DECLARANTE, CONCUBINA O CONCUBINARIO Y DEPENDIENTE ECONÓMICO <input type="checkbox"/> CÓNYUGE Y DEPENDIENTE ECONÓMICO <input type="checkbox"/> CONCUBINA O CONCUBINARIO Y DEPENDIENTE ECONÓMICO <input type="checkbox"/> CÓNYUGE Y DEPENDIENTE ECONÓMICO EN COPROPIEDAD CON TERCEROS <input type="checkbox"/> CONCUBINA O CONCUBINARIO Y DEPENDIENTE ECONÓMICO EN COPROPIEDAD CON TERCEROS <input type="checkbox"/> CONCUBINA O CONCUBINARIO Y DEPENDIENTE ECONÓMICO EN COPROPIEDAD CON TERCEROS	
TIPO DE ADEUDO		<input type="checkbox"/> CRÉDITO HIPOTECARIO <input type="checkbox"/> CRÉDITO AUTOMOTRIZ <input type="checkbox"/> CRÉDITO PERSONAL <input type="checkbox"/> TARJETA DE CRÉDITO BANCARIA <input type="checkbox"/> TARJETA DE CRÉDITO DEPARTAMENTAL <input type="checkbox"/> PRÉSTAMO PERSONAL <input type="checkbox"/> OTRO (ESPECIFIQUE)	
NÚMERO DE CUENTA O CONTRATO			
FECHA DE ADQUISICIÓN DEL ADEUDO / PASIVO			
MONTO ORIGINAL DEL ADEUDO / PASIVO			
TIPO DE MONEDA			
SALDO INSOLUTO AL 31 DE DICIEMBRE DEL AÑO INMEDIATO ANTERIOR		TERCERO <input type="checkbox"/> PERSONA FÍSICA <input type="checkbox"/> PERSONA MORAL <input type="checkbox"/>	
NOMBRE DEL TERCERO O TERCEROS		RFC	
OTORGANTE DEL CRÉDITO		NOMBRE / INSTITUCIÓN O RAZÓN SOCIAL	
RFC		RFC	
¿DÓNDE SE LOCALIZA EL ADEUDO?		<input type="checkbox"/> EN MÉXICO <input type="checkbox"/> EN EL EXTRANJERO	
PAÍS DONDE SE LOCALIZA			
ACLMARACIONES / OBSERVACIONES			

**17. PRESTAMO O COMODATO (OR TERCEROS (ENTRE EL 1 DE ENERO Y EL 31 DE DICIEMBRE DEL AÑO INMEDIATO ANTERIOR))**

NINGUNO  
  AGREGAR  
  MODIFICAR  
  SIN CAMBIO  
  BAJA

TPO DE BIEN		<input type="checkbox"/> INMUEBLE                   CASA <input type="checkbox"/> DEPARTAMENTO <input type="checkbox"/> EDIFICIO <input type="checkbox"/> LOCAL COMERCIAL <input type="checkbox"/> BODEGA <input type="checkbox"/> PALCO <input type="checkbox"/> RANCHO <input type="checkbox"/> TERRENO <input type="checkbox"/> OTRO (ESPECIFIQUE)	
EN MÉXICO		UBICACIÓN DEL INMUEBLE	
CALLE	NÚMERO EXTERIOR	CALLE	NÚMERO EXTERIOR
COLONIA/LOCALIDAD	MUNICIPIO/ALCALDIA	CIUDAD/LOCALIDAD	ESTADO/PROVINCIA
CÓDIGO POSTAL		CÓDIGO POSTAL	
<input type="checkbox"/> VEHICULO		<input type="checkbox"/> AUTOMÓVIL/MOTOCICLETA <input type="checkbox"/> AERONAVE <input type="checkbox"/> BARCO/YATE <input type="checkbox"/> OTRO (ESPECIFIQUE)	
MARCA	MODELO	AÑO	
NÚMERO DE SERIE O REGISTRO		¿DÓNDE SE ENCUENTRA REGISTRADO?	
<input type="checkbox"/> EN MÉXICO <input type="checkbox"/> EN EL EXTRANJERO		ENTIDAD FEDERATIVA PAÍS	
DUEÑO O TITULAR		PERSONA FÍSICA <input type="checkbox"/> PERSONA MORAL <input type="checkbox"/>	
NOMBRE DEL DUEÑO O TITULAR		RFC	
RELACIÓN CON EL DUEÑO O EL TITULAR		ACLARACIONES / OBSERVACIONES	

**DECLARACIÓN DE INTERESES**

**1. PARTICIPACIÓN EN EMPRESAS, SOCIEDADES O ASOCIACIONES (HASTA LOS 2 ÚLTIMOS AÑOS)**

TODOS LOS DATOS DE LA PARTICIPACIÓN EN EMPRESAS SOCIEDADES O ASOCIACIONES DE LA PAREJA O DEPENDIENTES ECONÓMICOS NO SERÁN PÚBLICOS

<input type="checkbox"/> DECLARANTE <input type="checkbox"/> PAREJA <input type="checkbox"/> DEPENDIENTE ECONÓMICO	
NOMBRE DE LA EMPRESA, SOCIEDAD O ASOCIACIÓN RFC	
PORCENTAJE DE PARTICIPACIÓN DE ACUERDO A ESCRITURA	
TIPO DE PARTICIPACIÓN <input type="checkbox"/> SOCIO <input type="checkbox"/> ACCIONISTA <input type="checkbox"/> COMISARIO <input type="checkbox"/> REPRESENTANTE <input type="checkbox"/> APODERADO <input type="checkbox"/> COLABORADOR <input type="checkbox"/> BENEFICIARIO <input type="checkbox"/> OTRO (ESPECIFIQUE)	? RECIBE REMUNERACIÓN POR SU PARTICIPACIÓN? SI <input type="checkbox"/> NO <input type="checkbox"/>
MONTO MENSUAL NETO	

EN MÉXICO	
ENTIDAD FEDERATIVA	
PAÍS DONDE SE LOCALIZA EN EL EXTRANJERO	
LUGAR DONDE SE UBICA	
AL QUE PERTENECE <input type="checkbox"/> AGRICULTURA <input type="checkbox"/> MINERÍA <input type="checkbox"/> ENERGÍA ELÉCTRICA <input type="checkbox"/> CONSTRUCCIÓN <input type="checkbox"/> INDUSTRIA MANUFACTURERA <input type="checkbox"/> COMERCIO AL POR MAYOR	? RECIBE REMUNERACIÓN POR SU PARTICIPACIÓN? SI <input type="checkbox"/> NO <input type="checkbox"/>
SECTOR PRODUCTIVO <input type="checkbox"/> COMERCIO AL POR MENOR <input type="checkbox"/> TRANSPORTE <input type="checkbox"/> MEDIOS MASIVOS <input type="checkbox"/> SERVICIOS FINANCIEROS <input type="checkbox"/> SERVICIOS INMOBILIARIOS <input type="checkbox"/> SERVICIOS PROFESIONALES	? RECIBE REMUNERACIÓN POR SU PARTICIPACIÓN? SI <input type="checkbox"/> NO <input type="checkbox"/>
ACLARACIONES / OBSERVACIONES	ACLARACIONES / OBSERVACIONES

**2. PARTICIPA EN LA TOMA DE DECISIONES DE ALGUNA DE ESTAS INSTITUCIONES? (HASTA LOS 2 ÚLTIMOS AÑOS)**

TODOS LOS DATOS DE LA PARTICIPACIÓN EN ALGUNA DE ESTAS INSTITUCIONES DE LA PAREJA O DEPENDIENTES ECONÓMICOS NO SERÁN PÚBLICOS

NINGUNO <input type="checkbox"/> AGREGAR <input type="checkbox"/> MODIFICAR <input type="checkbox"/> SIN CAMBIO <input type="checkbox"/> BAJA <input type="checkbox"/>	
NOMBRE DE LA INSTITUCIÓN	
RFC	
PUESTO / ROL	
FECHA DE INICIO DE PARTICIPACIÓN DENTRO DE LA INSTITUCIÓN	
? RECIBE REMUNERACIÓN POR SU PARTICIPACIÓN? SI <input type="checkbox"/> NO <input type="checkbox"/>	
MONTO MENSUAL NETO	

EN MÉXICO	
ENTIDAD FEDERATIVA	
PAÍS DONDE SE LOCALIZA EN EL EXTRANJERO	
LUGAR DONDE SE UBICA	
ACLARACIONES / OBSERVACIONES	

### 3. APOYOS O BENEFICIOS PÚBLICOS (HASTA LOS 2 ÚLTIMOS AÑOS)

NOMBRE DEL PROGRAMA		BENEFICIARIO DE ALGUN PROGRAMA PÚBLICO	
INSTITUCIÓN QUE OTORGA EL APOYO		DECLARANTE <input type="checkbox"/>	
NIVEL U ORDEN DE GOBIERNO		CONYUGE <input type="checkbox"/>	
<input type="checkbox"/> FEDERAL <input type="checkbox"/> ESTATAL <input type="checkbox"/> MUNICIPAL / ALCALDIA		CONCUBINA O CONCUBINARIO <input type="checkbox"/>	
TIPO DE APOYO		HERMANO(A) <input type="checkbox"/>	
<input type="checkbox"/> SUBSIDIO <input type="checkbox"/> SERVICIO <input type="checkbox"/> OBRA <input type="checkbox"/> OTRO (ESPECIFIQUE)		HIJO(A) <input type="checkbox"/>	
FORMA DE RECEPCIÓN DEL APOYO		PAREJA <input type="checkbox"/>	
<input type="checkbox"/> MONETARIO <input type="checkbox"/> ESPECIE		DEPENDIENTE ECONÓMICO <input type="checkbox"/>	
MONTA APROXIMADO DEL APOYO MENSUAL		DECLARANTE <input type="checkbox"/>	
ESPECIFIQUE EL APOYO		PAREJA <input type="checkbox"/>	
ACLARACIONES / OBSERVACIONES		DECLARANTE <input type="checkbox"/>	

NINGUNO  AGREGAR  MODIFICAR  SIN CAMBIO  BAJA

TODOS LOS DATOS DE REPRESENTACIÓN DE LA PAREJA O DEPENDIENTES ECONÓMICOS NO SERÁN PÚBLICOS.

### 4. REPRESENTACION (HASTA LOS 2 ÚLTIMOS AÑOS)

<input type="checkbox"/> DECLARANTE <input type="checkbox"/> PAREJA <input type="checkbox"/> DEPENDIENTE ECONÓMICO		TIPO DE REPRESENTACIÓN <input type="checkbox"/> REPRESENTANTE <input type="checkbox"/> REPRESENTADO <input type="checkbox"/>	
DE LA REPRESENTACIÓN <input type="checkbox"/> FECHA DE INICIO <input type="checkbox"/>		REPRESENTANTE / REPRESENTADO <input type="checkbox"/> PERSONA FÍSICA <input type="checkbox"/> PERSONA MORAL <input type="checkbox"/>	
NOMBRE O RAZÓN SOCIAL DEL REPRESENTANTE / REPRESENTADO		RFC	
¿RECIBE REMUNERACIÓN POR SU REPRESENTACIÓN? <input type="checkbox"/> SI <input type="checkbox"/> NO		MONTA MENSUAL NETO DE SU REPRESENTACIÓN	
LUGAR DONDE SE UBICA			
EN MÉXICO		EN EL EXTRANJERO	
ENTIDAD FEDERATIVA		PAÍS DONDE SE LOCALIZA	
SECTOR PRODUCTIVO		AL QUE PERTENECE	
AGRICULTURA <input type="checkbox"/> MINERÍA <input type="checkbox"/> ENERGÍA ELÉCTRICA <input type="checkbox"/> CONSTRUCCIÓN <input type="checkbox"/> INDUSTRIA MANUFACTURERA <input type="checkbox"/> COMERCIO AL POR MAYOR <input type="checkbox"/>		COMERCIO AL POR MENOR <input type="checkbox"/> TRANSPORTE <input type="checkbox"/> MEDIOS MASIVOS <input type="checkbox"/> SERVICIOS FINANCIEROS <input type="checkbox"/> SERVICIOS INMOBILIARIOS <input type="checkbox"/> SERVICIOS PROFESIONALES <input type="checkbox"/>	
SERVICIOS CORPORATIVOS <input type="checkbox"/> SERVICIOS DE SALUD <input type="checkbox"/> SERVICIOS DE ESPARCIMIENTO <input type="checkbox"/> SERVICIOS DE ALOJAMIENTO <input type="checkbox"/> OTRO (ESPECIFIQUE) <input type="checkbox"/>		Aclaraciones / Observaciones	

# 5. CLIENTES PRINCIPALES

(HASTA LOS 2 ÚLTIMOS AÑOS)

NINGUNO  
  AGREGAR  
  MODIFICAR  
  SIN CAMBIO  
  BAJA

TODOS LOS DATOS DE CLIENTES PRINCIPALES DE LA PAREJA O DEPENDIENTES ECONÓMICOS NO SERÁN PÚBLICOS.

SE MANIFESTARÁ EL BENEFICIO O GANANCIA DIRECTA DEL DECLARANTE SI SUPERA MENSUALMENTE 250 UNIDADES DE MEDIDA Y ACTUALIZACIÓN (UMA)

? REALIZA ALGUNA ACTIVIDAD LUCRATIVA INDEPENDIENTE AL EMPLEO, CARGO O COMISIÓN?

SI  
  NO

DECLARANTE  
  PAREJA  
  DEPENDIENTE ECONÓMICO

NOMBRE DE LA EMPRESA O SERVICIO QUE PROPORCIONA

PERSONA FÍSICA  
  PERSONA MORAL  
 RFC

SEÑALE NOMBRE O RAZÓN SOCIAL DEL CLIENTE PRINCIPAL

RFC

SECTOR PRODUCTIVO AL QUE PERTENECE

- AGRICULTURA
- MINERÍA
- ENERGÍA ELÉCTRICA
- CONSTRUCCIÓN
- INDUSTRIA MANUFACTURERA
- COMERCIO AL POR MAYOR
- COMERCIO AL POR MENOR
- TRANSPORTE
- MEDIOS MASIVOS
- SERVICIOS FINANCIEROS
- SERVICIOS INMOBILIARIOS
- SERVICIOS PROFESIONALES
- SERVICIOS CORPORATIVOS
- SERVICIOS DE SALUD
- SERVICIOS DE ESPARCIMIENTO
- SERVICIOS DE ALOJAMIENTO
- OTRO (ESPECIFIQUE)

MONTO APROXIMADO DEL BENEFICIO O GANANCIA MENSUAL QUE OBTIENE DEL CLIENTE PRINCIPAL

LUGAR DONDE SE UBICA

EN MÉXICO

EN EL EXTRANJERO

ENTIDAD FEDERATIVA

PAÍS DONDE SE LOCALIZA

ACLARACIONES / OBSERVACIONES

**6. BENEFICIOS PRIVADOS (HASTA LOS 2 ÚLTIMOS AÑOS)**

NINGUNO  AGREGAR  MODIFICAR  SIN CAMBIO  BAJA

TIPO DE BENEFICIO

SORTEO  CONCURSO  DONACIÓN  OTRO (ESPECIFIQUE)

BENEFICIARIO

- DECLARANTE
- CÓNYUGE
- CONCUBINA O CONCUBINARIO
- CONVIVIENTE
- HIJO(A)
- HERMANO(A)
- CUNADO(A)
- MADRE
- PADRE

- TIO(A)
- PRIMO(A)
- SOBRINO(A)
- AHUADO(A)
- NUERA
- YERNO
- ABUELO(A)
- NIETO(A)
- OTRO(A)

OTORGANTE

PERSONA FÍSICA  PERSONA MORAL

NOMBRE O RAZÓN SOCIAL DEL OTORGANTE

RFC

FORMA DE RECEPCIÓN DEL BENEFICIO  MONETARIO  ESPECIE

ESPECIFIQUE EL BENEFICIO

MONTO MENSUAL APROXIMADO

DEL BENEFICIO

TIPO DE MONEDA

SECTOR PRODUCTIVO AL QUE PERTENECE

- AGRICULTURA
- MINERÍA
- ENERGÍA ELÉCTRICA
- CONSTRUCCIÓN
- INDUSTRIA MANUFACTURERA
- COMERCIO AL POR MAYOR

- COMERCIO AL POR MENOR
- TRANSPORTE
- MEDIOS MASIVOS
- SERVICIOS FINANCIEROS
- SERVICIOS INMOBILIARIOS
- SERVICIOS PROFESIONALES

- SERVICIOS CORPORATIVOS
- SERVICIOS DE SALUD
- SERVICIOS DE ESPARCIMIENTO
- SERVICIOS DE ALOJAMIENTO
- OTRO (ESPECIFIQUE)

ACLARACIONES / OBSERVACIONES

**7. FIDEICOMISOS**

(HASTA LOS 2 ÚLTIMOS AÑOS)

NINGUNO   
  AGREGAR   
  MODIFICAR   
  SIN CAMBIO   
  BAJA

TODOS LOS DATOS DE PARTICIPACIÓN EN FIDEICOMISOS DE LA PAREJA O DEPENDIENTES ECONÓMICOS NO SERÁN PÚBLICOS.

PARTICIPACIÓN EN FIDEICOMISOS

DECLARANTE   
  PAREJA   
  DEPENDIENTE ECONÓMICO

TIPO DE FIDEICOMISO

PÚBLICO   
  PRIVADO   
  MIXTO

TIPO DE PARTICIPACIÓN

FIDEICOMITENTE   
  FIDUCIARIO   
  FIDEICOMISARIO   
  COMITÉ TÉCNICO

RFC DEL FIDEICOMISO

FIDEICOMITENTE

PERSONA FÍSICA

PERSONA MORAL

NOMBRE O RAZÓN SOCIAL DEL FIDEICOMITENTE

RFC

NOMBRE O RAZÓN SOCIAL DEL FIDUCIARIO

PERSONA FÍSICA

PERSONA MORAL

NOMBRE O RAZÓN SOCIAL DEL FIDEICOMISARIO

RFC

SECTOR PRODUCTIVO AL QUE PERTENECE

- |  |  |   |
|--|--|---|
| <input type="checkbox"/> AGRICULTURA             | <input type="checkbox"/> COMERCIO AL POR MENOR   | <input type="checkbox"/> SERVICIOS CORPORATIVOS     |
| <input type="checkbox"/> MINERÍA                 | <input type="checkbox"/> TRANSPORTE              | <input type="checkbox"/> SERVICIOS DE SALUD         |
| <input type="checkbox"/> ENERGÍA ELÉCTRICA       | <input type="checkbox"/> MEDIOS MASIVOS          | <input type="checkbox"/> SERVICIOS DE ESPARCIMIENTO |
| <input type="checkbox"/> CONSTRUCCIÓN            | <input type="checkbox"/> SERVICIOS FINANCIEROS   | <input type="checkbox"/> SERVICIOS DE ALOJAMIENTO   |
| <input type="checkbox"/> INDUSTRIA MANUFACTURERA | <input type="checkbox"/> SERVICIOS INMOBILIARIOS | <input type="checkbox"/> OTRO (ESPECIFIQUE)         |
| <input type="checkbox"/> COMERCIO AL POR MAYOR   | <input type="checkbox"/> SERVICIOS PROFESIONALES |   |

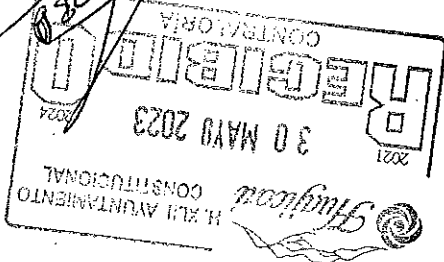
? DÓNDE SE LOCALIZA EL FIDEICOMISO?

EN MÉXICO   
  EN EL EXTRANJERO

ACLARACIONES / OBSERVACIONES

**OBSERVACIONES Y ACLARACIONES**

Deberás usar este espacio para aclarar o ampliar la información sobre cualquier asunto referido a su patrimonio, así como cualquier sugerencia o comentario sobre el formato.



POR EL PRESENTE, (EL)(LA) SUSCRITO (A) C. MITCHEL PEREZ SANCHEZ  
BAJO PROTESTA DE DECIR VERDAD, REITERO QUE LA INFORMACIÓN VERTIDA EN ESTA DECLARACIÓN ES VERAZ, DE CONFORMIDAD  
CON LOS ARTICULOS 32 Y 33 DE LA LEY GENERAL DE RESPONSABILIDADES ADMINISTRATIVAS.

PROTESTO LO NECESARIO

FECHA DE ELABORACIÓN

29 | 05 | 2023  
DIA MES AÑO

HLAVALCORA  
LUGAR

Mitchel Perez Sanchez  
FIRMA DEL DECLARANTE

25 de 25

M.L.M. 1 P.T.O.