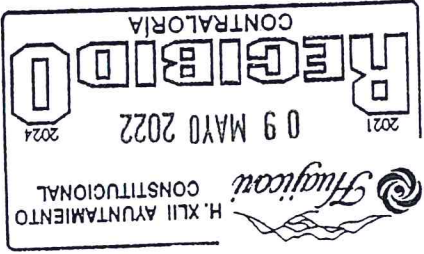



COMPLETO

Declaración Patrimonial y de Intereses  
Modificación 2022

CONTRALORIA MUNICIPAL



H. XLII Ayuntamiento Constitucional  
de Huajicori, Nayarit



Handwritten mark or signature.

Horarios de atención en la SCG en días hábiles de 09:00 a 19:00 horas.

En la Ciudad de Tepic Nayarit

**SCG** Departamento de Situación Patrimonial y  
Conflicto de Interés.  
Avenida Zacatecas  
Colonia Centro  
Código Postal 63000.

Asesoría telefónica

Horario de atención: de las 09:00 a las 19:00 horas en días hábiles

Asesoría telefónica

**SCG** Departamento de Situación Patrimonial y  
Conflicto de Interés.


Teléfono 215-21-74 a 75 Ext: 112



311-100-46-81

Nota: Deberá rubricar todas las hojas

*OK*



01

EN MÉXICO		EN EL EXTRANJERO	
CALLE	NÚMERO EXTERIOR	CALLE	NÚMERO EXTERIOR
CALLE	NÚMERO INTERIOR	CALLE	NÚMERO INTERIOR
COLONIA/LOCALIDAD	MUNICIPIO/ALCALDÍA	CUIDAD/LCALIDAD	ESTADO/PROVINCIA
CÓDIGO POSTAL		CÓDIGO POSTAL	
PAÍS		PAÍS	
ACLARACIONES / OBSERVACIONES			

### 2. DOMICILIO DEL DECLARANTE

NÚMERO CELULAR PERSONAL		SITUACIÓN PERSONAL / ESTADO CIVIL	
REGÍMEN MATRIMONIAL		SOLTERO (A) <input type="checkbox"/> CASADO (A) <input type="checkbox"/> DIVORCIADO (A) <input type="checkbox"/> VIUDO (A) <input type="checkbox"/> CONCUBINA/CONCUBINARIO/UNIÓN LIBRE <input type="checkbox"/> SOCIEDAD DE CONVIVENCIA <input type="checkbox"/>	
SOCIEDAD CONYUGAL <input type="checkbox"/> SEPARACIÓN DE BIENES <input type="checkbox"/> OTRO / ESPECIFIQUE <input type="checkbox"/>		PAÍS DE NACIMIENTO	
ACLARACIONES / OBSERVACIONES			
NOMBRE (S)	PRIMER APELLIDO	SEGUNDO APELLIDO	HOMOCLAVE
Carlos	Gómez	(Levante)	
CURP	RFC	NÚMERO TELEFÓNICO DE CASA	NÚMERO TELEFÓNICO INSTITUCIONAL
			0 bras. Rbhtca@huyacor.gob.mx
CORREO ELECTRÓNICO INSTITUCIONAL	CORREO ELECTRÓNICO PERSONAL / ALTERNO	CORREO ELECTRÓNICO INSTITUCIONAL	

### 1. DATOS GENERALES

### 1. DECLARACION DE SITUACION PATRIMONIAL

### MODIFICACION COMPLETO 2021



Handwritten mark resembling a stylized 'P' or '9' on the left margin.

ACLMARACIONES / OBSERVACIONES	
LUGAR DONDE SE UBICA LA INSTITUCIÓN EDUCATIVA <input checked="" type="checkbox"/> EN MÉXICO <input type="checkbox"/> EN EL EXTRANJERO	
FECHA DE OBTENCIÓN DEL DOCUMENTO 2005	
DOCUMENTO OBTENIDO <input type="checkbox"/> BOLETA <input type="checkbox"/> CERTIFICADO <input checked="" type="checkbox"/> CONSTANCIA <input type="checkbox"/> TÍTULO	
ESTATUS <input type="checkbox"/> CURSANDO <input checked="" type="checkbox"/> FINALIZADO <input type="checkbox"/> TRUNCO	
CARRERA O ÁREA DE CONOCIMIENTO Ing. Civil	
INSTITUCIÓN EDUCATIVA Instituto Tecnológico de Tepic	
NIVEL <input type="checkbox"/> PRIMARIA <input type="checkbox"/> SECUNDARIA <input type="checkbox"/> BACHILLERATO <input type="checkbox"/> CARRERA TÉCNICA O COMERCIAL <input checked="" type="checkbox"/> LICENCIATURA <input type="checkbox"/> ESPECIALIDAD <input type="checkbox"/> MAESTRIA <input type="checkbox"/> DOCTORADO	

ESCOLARIDAD

AGREGAR  MODIFICAR  SIN CAMBIO  BAJA

0

NIVEL / ORDEN DE GOBIERNO		<input type="checkbox"/> FEDERAL <input type="checkbox"/> ESTATAL <input checked="" type="checkbox"/> MUNICIPAL / ALCALDIA	
AMBITO PÚBLICO		<input checked="" type="checkbox"/> EJECUTIVO <input type="checkbox"/> LEGISLATIVO <input type="checkbox"/> JUDICIAL <input type="checkbox"/> ORGANO AUTÓNOMO	
NOMBRE DEL ENTE PÚBLICO		H. KL11 Ayuntamiento condicional de Huyscori	
AREA DE ADSCRIPCIÓN		EMPLEO, CARGO O COMISIÓN: Director Áreas Públicas	
ESPECÍFICO FUNCIÓN PRINCIPAL		llevar el control del F111 y Fondo IV Proyecto y ejecución de (en obra)	
FECHA DE TOMA DE POSESIÓN DEL EMPLEO, CARGO O COMISIÓN		17 / septiembre / 2021	
DOMICILIO DEL EMPLEO, CARGO O COMISIÓN		3252517149	
CALLE		EN MÉXICO	
CALLE		NÚMERO EXTERIOR	
CALLE		NÚMERO INTERIOR	
COLONIA / LOCALIDAD		MUNICIPIO / ALCALDIA	
COLONIA / LOCALIDAD		ENTIDAD FEDERATIVA	
CÓDIGO POSTAL		CUIDAD / LOCALIDAD	
CÓDIGO POSTAL		ESTADO / PROVINCIA	
Aclaraciones / Observaciones		Pais	
Aclaraciones / Observaciones		CÓDIGO POSTAL	

0/

¿CUENTA CON OTRO EMPLEO, CARGO O COMISIÓN EN EL SERVICIO PÚBLICO DISTINTO AL DECLARADO?		SI <input type="checkbox"/> NO <input checked="" type="checkbox"/>	
NIVEL / ORDEN DE GOBIERNO		FEDERAL <input type="checkbox"/>	ESTATAL <input type="checkbox"/> MUNICIPAL / ALCALDÍA <input type="checkbox"/>
ÁMBITO PÚBLICO		EJECUTIVO <input type="checkbox"/>	LEGISLATIVO <input type="checkbox"/> JUDICIAL <input type="checkbox"/> ÓRGANO AUTÓNOMO <input type="checkbox"/>
NOMBRE DEL ENTE PÚBLICO			
ÁREA DE ADSCRIPCIÓN	EMPLEO, CARGO O COMISIÓN	¿ESTUVO CONTRATADO POR HONORARIOS?	
		SI <input type="checkbox"/>	NO <input type="checkbox"/>
ESPECIFIQUE FUNCIÓN PRINCIPAL			
FECHA DE TOMA DE POSESIÓN DEL EMPLEO, CARGO O COMISIÓN		TELÉFONO DE OFICINA Y EXTENSIÓN	
EN MÉXICO		EN EL EXTRANJERO	
CALLE	NÚMERO EXTERIOR	CALLE	NÚMERO INTERIOR
CALLE	NÚMERO EXTERIOR	CALLE	NÚMERO INTERIOR
LOCALIDAD / COLONIA	MUNICIPIO O ALCALDÍA	CIUDAD / LOCALIDAD	ESTADO O PROVINCIA
CÓDIGO POSTAL		CÓDIGO POSTAL	
Aclaraciones / Observaciones			

5. EXPERIENCIA LABORAL (ULTIMOS CINCO EMPLEOS)

EMPLEO, CARGO O COMISIÓN / PUESTO

NINGUNO

AGREGAR

MODIFICAR

SIN CAMBIO

BAJA

AMBITO / SECTOR EN EL QUE LABORASTE:

PUBLICO

PRIVADO

OTRO (ESPECIFIQUE)

NIVEL / ORDEN DE GOBIERNO

AMBITO PÚBLICO

FEDERAL

ESTATAL

MUNICIPAL / ALCALDÍA

NOMBRE DEL ENTE PÚBLICO / NOMBRE DE LA EMPRESA, SOCIEDAD O ASOCIACIÓN

Carbs (antes Gwardes)

EMPLEO, CARGO O COMISIÓN / PUESTO

ESPECIFIQUE FUNCIÓN PRINCIPAL

Supervisor, construcción, proyectos

SECTOR AL QUE PERTENECE

Residente

FECHA DE INGRESO

Finero del 2008

FECHA DE EGRESO

Junio del 2011

LUGAR DONDE SE UBICA

EN MÉXICO  EN EL EXTRANJERO

ACLARACIONES / OBSERVACIONES

- AGRICULTURA
- MINERÍA
- ENERGÍA ELÉCTRICA
- CONSTRUCCIÓN
- INDUSTRIA MANUFACTURERA
- COMERCIO AL POR MAYOR
- COMERCIO AL POR MENOR
- TRANSPORTE
- MEDIOS MASIVOS
- SERVICIOS FINANCIEROS
- SERVICIOS INMOBILIARIOS
- SERVICIOS PROFESIONALES
- SERVICIOS CORPORATIVOS
- SERVICIOS DE SALUD
- SERVICIOS DE ESPARCIMIENTO
- SERVICIOS DE ALOJAMIENTO
- OTRO (ESPECIFIQUE)

9

Of

AMBITO / SECTOR EN EL QUE LABORASTE:		<input type="checkbox"/> PÚBLICO <input type="checkbox"/> PRIVADO <input type="checkbox"/> OTRO (ESPECIFIQUE)	
NIVEL / ORDEN DE GOBIERNO		<input type="checkbox"/> FEDERAL <input type="checkbox"/> ESTATAL <input type="checkbox"/> MUNICIPAL / ALCALDÍA	
NOMBRE DEL ENTE PÚBLICO / NOMBRE DE LA EMPRESA, SOCIEDAD O ASOCIACIÓN		<input type="checkbox"/> EJECUTIVO <input type="checkbox"/> LEGISLATIVO <input type="checkbox"/> JUDICIAL <input type="checkbox"/> ÓRGANO AUTÓNOMO	
EMPLEO, CARGO O COMISIÓN / PUESTO		RFC	
EMPLEO, CARGO O COMISIÓN / PUESTO		ESPECIFIQUE FUNCIÓN PRINCIPAL	
SECTOR AL QUE PERTENECE		FECHA DE INGRESO	
<input type="checkbox"/> AGRICULTURA <input type="checkbox"/> MINERÍA <input type="checkbox"/> ENERGÍA ELÉCTRICA <input type="checkbox"/> CONSTRUCCIÓN <input type="checkbox"/> INDUSTRIA MANUFACTURERA <input type="checkbox"/> COMERCIO AL POR MAYOR <input type="checkbox"/> COMERCIO AL POR MENOR <input type="checkbox"/> TRANSPORTE <input type="checkbox"/> MEDIOS MASIVOS <input type="checkbox"/> SERVICIOS FINANCIEROS <input type="checkbox"/> SERVICIOS INMOBILIARIOS <input type="checkbox"/> SERVICIOS PROFESIONALES <input type="checkbox"/> SERVICIOS CORPORATIVOS <input type="checkbox"/> SERVICIOS DE SALUD <input type="checkbox"/> SERVICIOS DE ESPARCIMIENTO <input type="checkbox"/> SERVICIOS DE ALOJAMIENTO <input type="checkbox"/> OTRO (ESPECIFIQUE)		<input type="checkbox"/> EN MÉXICO <input type="checkbox"/> EN EL EXTRANJERO	
ACLARACIONES / OBSERVACIONES		LUGAR DONDE SE UBICA	
		FECHA DE EGRESO	
		AREA DE ADSCRIPCIÓN / AREA	

EMPLEO, CARGO O COMISIÓN / PUESTO

NINGUNO

AGREGAR

MODIFICAR

SIN CAMBIO

BAJA

9

Aclaraciones / Observaciones <input type="checkbox"/> Agricultura <input type="checkbox"/> Minería <input type="checkbox"/> Energía eléctrica <input type="checkbox"/> Construcción <input type="checkbox"/> Industria manufacturera <input type="checkbox"/> Comercio al por mayor <input type="checkbox"/> Comercio al por menor <input type="checkbox"/> Transporte <input type="checkbox"/> Medios masivos <input type="checkbox"/> Servicios financieros <input type="checkbox"/> Servicios inmobiliarios <input type="checkbox"/> Servicios profesionales <input type="checkbox"/> Servicios corporativos <input type="checkbox"/> Servicios de salud <input type="checkbox"/> Servicios de esparcimiento <input type="checkbox"/> Servicios de alojamiento <input type="checkbox"/> Otro (especifique)	
Sector al que pertenece	
Empleo, cargo o comisión / Puesto	
Nombre del ente público / nombre de la empresa, sociedad o asociación	
Nivel / Orden de gobierno <input type="checkbox"/> Público <input type="checkbox"/> Privado <input type="checkbox"/> Otro (especifique)	
Ambito / Sector en el que laboraste: <input type="checkbox"/> Ninguno <input type="checkbox"/> Agregar <input type="checkbox"/> Modificar <input checked="" type="checkbox"/> Sin cambio <input type="checkbox"/> Baja	
Ambito Público <input type="checkbox"/> Ejecutivo <input type="checkbox"/> Legislativo <input type="checkbox"/> Judicial <input type="checkbox"/> Órgano autónomo	Ambito / Sector en el que laboraste: <input type="checkbox"/> Federal <input type="checkbox"/> Estatal <input type="checkbox"/> Municipal / Alcaldía
RFC Área de Adscripción / Área	Nombre del ente público / nombre de la empresa, sociedad o asociación
Fecha de ingreso Fecha de egreso	Empleo, cargo o comisión / Puesto
Especifique función principal	
Lugar donde se ubica <input type="checkbox"/> En México <input type="checkbox"/> En el extranjero	
Aclaraciones / Observaciones	



Handwritten mark or signature at the top left.

AMBITO / SECTOR EN EL QUE LABORASTE:		<input type="checkbox"/> PÚBLICO <input type="checkbox"/> PRIVADO <input type="checkbox"/> OTRO (ESPECIFIQUE)	
NIVEL / ORDEN DE GOBIERNO		<input type="checkbox"/> FEDERAL <input type="checkbox"/> ESTATAL <input type="checkbox"/> MUNICIPAL / ALCALDÍA	
NOMBRE DEL ENTE PÚBLICO / NOMBRE DE LA EMPRESA, SOCIEDAD O ASOCIACIÓN		<input type="checkbox"/> EJECUTIVO <input type="checkbox"/> LEGISLATIVO <input type="checkbox"/> JUDICIAL <input type="checkbox"/> ÓRGANO AUTÓNOMO	
EMPLEO, CARGO O COMISIÓN / PUESTO		RFC	
SECTOR AL QUE PERTENECE		ESPECIFIQUE FUNCIÓN PRINCIPAL	
FECHA DE INGRESO		FECHA DE EGRESO	
LUGAR DONDE SE UBICA		<input type="checkbox"/> EN MÉXICO <input type="checkbox"/> EN EL EXTRANJERO	
ACLARACIONES / OBSERVACIONES		<input type="checkbox"/> AGRICULTURA <input type="checkbox"/> MINERÍA <input type="checkbox"/> ENERGÍA ELÉCTRICA <input type="checkbox"/> CONSTRUCCIÓN <input type="checkbox"/> INDUSTRIA MANUFACTURERA <input type="checkbox"/> COMERCIO AL POR MAYOR <input type="checkbox"/> COMERCIO AL POR MENOR <input type="checkbox"/> TRANSPORTE <input type="checkbox"/> MEDIOS MASIVOS <input type="checkbox"/> SERVICIOS FINANCIEROS <input type="checkbox"/> SERVICIOS INMOBILIARIOS <input type="checkbox"/> SERVICIOS PROFESIONALES <input type="checkbox"/> SERVICIOS CORPORATIVOS <input type="checkbox"/> SERVICIOS DE SALUD <input type="checkbox"/> SERVICIOS DE ESPARCIMIENTO <input type="checkbox"/> SERVICIOS DE ALOJAMIENTO <input type="checkbox"/> OTRO (ESPECIFIQUE)	

*Q*

AGRICULTURA <input type="checkbox"/> MINERÍA <input type="checkbox"/> ENERGÍA ELÉCTRICA <input type="checkbox"/> CONSTRUCCIÓN <input type="checkbox"/> INDUSTRIA MANUFACTURERA <input type="checkbox"/> COMERCIO AL POR MAYOR <input type="checkbox"/> COMERCIO AL POR MENOR <input type="checkbox"/> TRANSPORTE <input type="checkbox"/> MEDIOS MASIVOS <input type="checkbox"/> SERVICIOS FINANCIEROS <input type="checkbox"/> SERVICIOS INMOBILIARIOS <input type="checkbox"/> SERVICIOS PROFESIONALES <input type="checkbox"/> SERVICIOS CORPORATIVOS <input type="checkbox"/> SERVICIOS DE SALUD <input type="checkbox"/> SERVICIOS DE ESPARCIMIENTO <input type="checkbox"/> SERVICIOS DE ALOJAMIENTO <input type="checkbox"/> OTRO (ESPECIFIQUE) <input type="checkbox"/>		ACLARACIONES / OBSERVACIONES
EN MÉXICO <input type="checkbox"/> EN EL EXTRANJERO <input type="checkbox"/> LUGAR DONDE SE UBICA		SECTOR AL QUE PERTENECE
FECHA DE INGRESO	FECHA DE EGRESO	
ESPECIFIQUE FUNCIÓN PRINCIPAL		EMPLEO, CARGO O COMISIÓN / PUESTO
AREA DE ADSCRIPCIÓN / AREA		NOMBRE DEL ENTE PÚBLICO / NOMBRE DE LA EMPRESA, SOCIEDAD O ASOCIACIÓN
RFC	AREA DE ADSCRIPCIÓN / AREA	FEDERAL <input type="checkbox"/> ESTATAL <input type="checkbox"/> MUNICIPAL / ALCALDÍA <input type="checkbox"/>
EJECUTIVO <input type="checkbox"/> LEGISLATIVO <input type="checkbox"/> JUDICIAL <input type="checkbox"/> ÓRGANO AUTÓNOMO <input type="checkbox"/>		NIVEL / ORDEN DE GOBIERNO
ÁMBITO PÚBLICO		PÚBLICO <input type="checkbox"/> PRIVADO <input type="checkbox"/> OTRO (ESPECIFIQUE) <input type="checkbox"/>

ÁMBITO / SECTOR EN EL QUE LABORASTE:

EMPLEO, CARGO O COMISIÓN / PUESTO

NINGUNO

AGREGAR

MODIFICAR

SIN CAMBIO

BATA

010125

Q

NOMBRE (S)		PRIMER APELLIDO		SEGUNDO APELLIDO		FECHA DE NACIMIENTO		RFC																
RELACION CON EL DECLARANTE																								
<input type="checkbox"/> CÓNJUGE					<input checked="" type="checkbox"/> CONCUBINA / CONCUBINARIO / UNIÓN LIBRE					<input type="checkbox"/> SOCIEDAD DE CONVIVENCIA														
<input type="checkbox"/> SI					<input checked="" type="checkbox"/> NO					CURP: <input type="text"/>														
<input type="checkbox"/> SI					<input checked="" type="checkbox"/> NO					¿ES DEPENDIENTE ECONÓMICO?														
<input checked="" type="checkbox"/> SI					<input type="checkbox"/> NO					¿HABITA EN EL DOMICILIO DEL DECLARANTE?														
<input checked="" type="checkbox"/> EN MÉXICO					<input type="checkbox"/> EN EL EXTRANJERO					<input type="checkbox"/> SE DESCONOCE														
LUGAR DONDE RESIDE																								
EN MÉXICO					NÚMERO EXTERIOR					NÚMERO INTERIOR														
CALLE					NÚMERO EXTERIOR					NÚMERO INTERIOR														
COLONIA / LOCALIDAD					MUNICIPIO / ALCALDÍA					ENTIDAD FEDERATIVA														
CÓDIGO POSTAL					CÓDIGO POSTAL					PAÍS														
ACTIVIDAD LABORAL					<input checked="" type="checkbox"/> PÚBLICO					<input type="checkbox"/> PRIVADO					<input type="checkbox"/> OTRO (ESPECIFIQUE)					<input type="checkbox"/> NINGUNO				
NIVEL / ORDEN DE GOBIERNO					<input type="checkbox"/> FEDERAL					<input type="checkbox"/> ESTATAL					<input type="checkbox"/> MUNICIPAL / ALCALDÍA									
NOMBRE DEL ENTE PÚBLICO					<input type="checkbox"/> EJECUTIVO					<input type="checkbox"/> LEGISLATIVO					<input type="checkbox"/> JUDICIAL					<input type="checkbox"/> ÓRGANO AUTÓNOMO				
EMPLEO, CARGO O COMISIÓN					ÁMBITO PÚBLICO					AREA DE ADSCRIPCIÓN					ESPECIFIQUE FUNCIÓN PRINCIPAL									
SALARIO MENSUAL NETO					FECHA DE INGRESO AL EMPLEO																			

123456789

012

COLONIA / LOCALIDAD		MUNICIPIO / ALCALDIA		ENTIDAD FEDERATIVA		CIUDAD / LOCALIDAD		ESTADO / PROVINCIA	
CALLE		NÚMERO EXTERIOR		NÚMERO INTERIOR		CALLE		NÚMERO EXTERIOR	
EN MÉXICO		NÚMERO EXTERIOR		NÚMERO INTERIOR		EN EL EXTRANJERO		NÚMERO INTERIOR	
DOMICILIO DEL DEPENDIENTE ECONÓMICO									
¿HABITA EN EL DOMICILIO DEL DECLARANTE?					LUGAR DONDE RESIDE				
<input checked="" type="checkbox"/> SI <input type="checkbox"/> NO					<input checked="" type="checkbox"/> EN MÉXICO <input type="checkbox"/> EN EL EXTRANJERO <input type="checkbox"/> SE DESCONOCE				
¿ES CIUDADANO EXTRANJERO?					CURP:				
<input type="checkbox"/> SI <input checked="" type="checkbox"/> NO									
PARENTESCO O RELACIÓN CON EL DECLARANTE									
<input type="checkbox"/> ABUELO (A) <input type="checkbox"/> AHIJADO(A) <input type="checkbox"/> CUÑADO (A) <input type="checkbox"/> HERMANO (A) <input checked="" type="checkbox"/> HIJO (A) <input type="checkbox"/> MADRE <input type="checkbox"/> NIETO (A) <input type="checkbox"/> NUERA <input type="checkbox"/> VERNO <input type="checkbox"/> TIO (A) <input type="checkbox"/> PADRE <input checked="" type="checkbox"/> OTRO (ESPECIFIQUE) <input type="checkbox"/> SOBRINO (A) <input type="checkbox"/> SUEGRO (A)									
NOMBRE (S)		PRIMER APELLIDO		SEGUNDO APELLIDO		FECHA DE NACIMIENTO		RFC	
TODOS LOS DATOS RELATIVOS A MENORES DE EDAD NO SERÁN PÚBLICOS.									

### 7. DATOS DEL DEPENDIENTE ECONÓMICO

ACARACIONES / OBSERVACIONES		¿ES PROVEEDOR O CONTRATISTA DEL GOBIERNO?	
		<input type="checkbox"/> SI <input type="checkbox"/> NO	
FECHA DE INGRESO AL EMPLEO		SALARIO MENSUAL NETO	
EMPLEO O CARGO		SECTOR AL QUE PERTENECE	
<input type="checkbox"/> AGRICULTURA <input type="checkbox"/> MINERÍA <input type="checkbox"/> ENERGÍA ELÉCTRICA <input type="checkbox"/> CONSTRUCCIÓN <input type="checkbox"/> INDUSTRIA MANUFACTURERA <input type="checkbox"/> COMERCIO AL POR MAYOR <input type="checkbox"/> COMERCIO AL POR MENOR <input type="checkbox"/> TRANSPORTE <input type="checkbox"/> MEDIOS MASIVOS <input type="checkbox"/> SERVICIOS FINANCIEROS <input type="checkbox"/> SERVICIOS INMOBILIARIOS <input type="checkbox"/> SERVICIOS PROFESIONALES <input type="checkbox"/> SERVICIOS CORPORATIVOS <input type="checkbox"/> SERVICIOS DE SALUD <input type="checkbox"/> SERVICIOS DE ESPARCIMIENTO <input type="checkbox"/> SERVICIOS DE ALOJAMIENTO <input type="checkbox"/> OTRO (ESPECIFIQUE)			
NOMBRE DE LA EMPRESA, SOCIEDAD O ASOCIACIÓN		RFC	



0

PÁIS		CÓDIGO POSTAL	
ACTIVIDAD LABORAL		NIVEL / ORDEN DE GOBIERNO	
<input type="checkbox"/> PÚBLICO <input type="checkbox"/> PRIVADO <input type="checkbox"/> OTRO (ESPECIFIQUE) <input type="checkbox"/> NINGUNO		<input type="checkbox"/> FEDERAL <input type="checkbox"/> ESTATAL <input type="checkbox"/> MUNICIPAL / ALCALDÍA	
ÁMBITO PÚBLICO		NOMBRE DEL ENTE PÚBLICO	
<input type="checkbox"/> EJECUTIVO <input type="checkbox"/> LEGISLATIVO <input type="checkbox"/> JUDICIAL <input type="checkbox"/> ÓRGANO AUTÓNOMO		AREA DE ADSCRIPCIÓN	
EMPLEO, CARGO O COMISIÓN		NOMBRE DE LA EMPRESA, SOCIEDAD O ASOCIACIÓN	
RFC		EMPLEO O CARGO	
FECHA DE INGRESO AL EMPLEO		FECHA DE INGRESO AL EMPLEO	
SALARIO MENSUAL NETO		SALARIO MENSUAL NETO	
SECTOR AL QUE PERTENECE		<input type="checkbox"/> AGRICULTURA <input type="checkbox"/> MINERÍA <input type="checkbox"/> ENERGÍA ELÉCTRICA <input type="checkbox"/> CONSTRUCCIÓN <input type="checkbox"/> INDUSTRIA MANUFACTURERA <input type="checkbox"/> COMERCIO AL POR MAYOR <input type="checkbox"/> COMERCIO AL POR MENOR <input type="checkbox"/> TRANSPORTE <input type="checkbox"/> MEDIOS MASIVOS <input type="checkbox"/> SERVICIOS FINANCIEROS <input type="checkbox"/> SERVICIOS INMOBILIARIOS <input type="checkbox"/> SERVICIOS PROFESIONALES <input type="checkbox"/> SERVICIOS CORPORATIVOS <input type="checkbox"/> SERVICIOS DE SALUD <input type="checkbox"/> SERVICIOS DE ESPARCIMIENTO <input type="checkbox"/> SERVICIOS DE ALOJAMIENTO <input type="checkbox"/> OTRO (ESPECIFIQUE)	
<input type="checkbox"/> SI <input type="checkbox"/> NO		¿ES PROVEEDOR O CONTRATISTA DEL GOBIERNO?	
ACLARACIONES / OBSERVACIONES			

CAPTURAR CANTIDADES LIBRES DE IMPUESTOS, SIN COMAS, SIN PUNTOS, SIN CENTAVOS Y SIN CEROS A LA IZQUIERDA

I.- REMUNERACIÓN ANUAL NETA DEL DECLARANTE POR SU CARGO PÚBLICO (POR CONCEPTO DE SUELDOS, HONORARIOS, COMPENSACIONES, BONOS, AGUINALDOS Y OTRAS PRESTACIONES) (CANTIDADES NETAS DESPUÉS DE IMPUESTOS)

II.- OTROS INGRESOS DEL DECLARANTE (SUMA DEL III.1 AL II.5)

III.1.- POR ACTIVIDAD INDUSTRIAL, COMERCIAL Y/O EMPRESARIAL (DESPUÉS DE IMPUESTOS).

NOMBRE O RAZÓN SOCIAL

TIPO DE NEGOCIO

II.2.- POR ACTIVIDAD FINANCIERA (RENDIMIENTOS O GANANCIAS) (DESPUÉS DE IMPUESTOS)

TIPO DE INSTRUMENTO QUE GENERÓ EL RENDIMIENTO

CAPITAL  
 FONDOS DE INVERSIÓN  
 ORGANIZACIONES PRIVADAS  
 SEGURO DE SEPARACIÓN INDIVIDUALIZADO  
 VALORES BURSÁTILES  
 BONOS  
 OTRO (ESPECIFIQUE)

II.3.- POR SERVICIOS PROFESIONALES, CONSEJOS, CONSULTORÍAS Y / O ASESORÍAS (DESPUÉS DE IMPUESTOS)

TIPO DE SERVICIO PRESTADO

II.4.- POR ENAJENACIÓN DE BIENES (DESPUÉS DE IMPUESTOS)

TIPO DE BIEN ENAJENADO

MUEBLE  
 INMUEBLE  
 VEHÍCULO

II.5 - OTROS INGRESOS NO CONSIDERADOS ANTERIORMENTE (DESPUÉS DE IMPUESTOS)

ESPECIFICAR TIPO DE INGRESO (ARRENDAMIENTO, REGALÍA, SORTEOS, CONCURSOS, DONACIONES, SEGURO DE VIDA, ETC.)

A.- INGRESO ANUAL NETO DEL DECLARANTE (SUMA DEL NUMERAL I Y II)

B.- INGRESO ANUAL NETO DE LA PAREJA Y / O DEPENDIENTES ECONÓMICOS (DESPUÉS DE IMPUESTOS)

C.- TOTAL DE INGRESOS ANUALES NETOS PERCIBIDOS POR EL DECLARANTE, PAREJA Y / O DEPENDIENTES ECONÓMICOS (SUMA DE LOS APARTADOS A Y B)

ACLARACIONES / OBSERVACIONES

196108

78500







TODOS LOS DATOS DE LAS INVERSIONES, CUENTAS BANCARIAS Y OTRO TIPO DE VALORES / ACTIVOS A NOMBRE DE LA PAREJA, DEPENDIENTES ECONÓMICOS Y / O TERCEROS O QUE SEAN EN COPROPIEDAD CON EL DECLARANTE NO SERÁN PÚBLICOS.

INVERSIONES, CUENTAS BANCARIAS Y OTRO TIPO DE VALORES DEL DECLARANTE, PAREJA Y / O DEPENDIENTES ECONÓMICOS

TITULAR DE LA INVERSIÓN, CUENTA BANCARIA Y OTRO TIPO DE VALORES. BANCARIA <input type="checkbox"/> CUENTA DE NÓMINA <input type="checkbox"/> CUENTA DE AHORRO <input type="checkbox"/> CUENTA DE CHEQUES <input type="checkbox"/> CUENTA MAESTRA <input type="checkbox"/> CUENTA EJ <input type="checkbox"/> DEPÓSITO A PLAZOS	<input type="checkbox"/> DECLARANTE <input type="checkbox"/> DECLARANTE Y CÓNYUGE <input type="checkbox"/> DECLARANTE EN COPROPIEDAD CON TERCEROS <input type="checkbox"/> DECLARANTE Y CONCUBINARIO <input type="checkbox"/> DECLARANTE Y CONCUBINARIO EN COPROPIEDAD CON TERCEROS <input type="checkbox"/> CÓNYUGE <input type="checkbox"/> CÓNYUGE EN COPROPIEDAD CON TERCEROS <input type="checkbox"/> CONCUBINA O CONCUBINARIO <input type="checkbox"/> CONCUBINA O CONCUBINARIO EN COPROPIEDAD CON TERCEROS <input type="checkbox"/> DECLARANTE Y CONVIVIENTE <input type="checkbox"/> DECLARANTE Y CONVIVIENTE EN COPROPIEDAD CON TERCEROS <input type="checkbox"/> CONVIVIENTE <input type="checkbox"/> CONVIVIENTE Y CONVIVIENTE <input type="checkbox"/> CONVIVIENTE Y CONVIVIENTE EN COPROPIEDAD CON TERCEROS <input type="checkbox"/> CONVIVIENTE Y DEPENDIENTE ECONÓMICO <input type="checkbox"/> CONVIVIENTE Y DEPENDIENTE ECONÓMICO EN COPROPIEDAD CON TERCEROS <input type="checkbox"/> DECLARANTE Y DEPENDIENTE ECONÓMICO <input type="checkbox"/> DECLARANTE Y DEPENDIENTE ECONÓMICO EN COPROPIEDAD CON TERCEROS <input type="checkbox"/> DEPENDIENTE ECONÓMICO <input type="checkbox"/> DECLARANTE Y DEPENDIENTE ECONÓMICO <input type="checkbox"/> DECLARANTE Y DEPENDIENTE ECONÓMICO EN COPROPIEDAD CON TERCEROS <input type="checkbox"/> DEPENDIENTE ECONÓMICO EN COPROPIEDAD CON TERCEROS <input type="checkbox"/> DECLARANTE, CÓNYUGE Y DEPENDIENTE ECONÓMICO <input type="checkbox"/> DECLARANTE, CONCUBINA O CONCUBINARIO Y DEPENDIENTE ECONÓMICO <input type="checkbox"/> CÓNYUGE Y DEPENDIENTE ECONÓMICO <input type="checkbox"/> CONCUBINA O CONCUBINARIO Y DEPENDIENTE ECONÓMICO <input type="checkbox"/> CONCUBINA Y DEPENDIENTE ECONÓMICO <input type="checkbox"/> CÓNYUGE Y DEPENDIENTE ECONÓMICO EN COPROPIEDAD CON TERCEROS	TIPO DE INVERSIÓN / ACTIVO <input type="checkbox"/> BANCARIA <input type="checkbox"/> FONDOS DE INVERSIÓN <input type="checkbox"/> ORGANIZACIONES PRIVADAS Y / O MERCANTILES <input type="checkbox"/> POSIÓN DE MONEDAS Y / O METALES <input type="checkbox"/> SEGUROS <input type="checkbox"/> VALORES BURSÁTILES <input type="checkbox"/> AFORES Y OTROS
	PERSONA FÍSICA <input type="checkbox"/> PERSONA MORAL <input type="checkbox"/> NOMBRE DEL TERCERO O TERCEROS RFC	TERCERO

FONDOS DE INVERSIÓN <input type="checkbox"/> SOCIEDADES DE INVERSIÓN EN EL EXTRANJERO <input type="checkbox"/> INVERSIONES FINANCIERAS	ORGANIZACIONES PRIVADAS Y / O MERCANTILES <input type="checkbox"/> ACCIONES <input type="checkbox"/> CAJAS DE AHORRO	POSIÓN DE MONEDAS Y / O METALES <input type="checkbox"/> CENTENARIOS <input type="checkbox"/> DIVISAS <input type="checkbox"/> MONEDA NACIONAL <input type="checkbox"/> ONZAS TROY <input type="checkbox"/> CRIPTOMONEDAS	SEGUROS <input type="checkbox"/> SEGURO DE SEPARACIÓN INDIVIDUALIZADO <input type="checkbox"/> SEGURO DE INVERSIÓN <input type="checkbox"/> SEGURO DE VIDA
--	--	--	---

VALORES BURSÁTILES <input type="checkbox"/> ACCIONES Y DERIVADOS <input type="checkbox"/> ACEPTACIONES BANCARIAS <input type="checkbox"/> BONOS GUBERNAMENTALES <input type="checkbox"/> PAPEL COMERCIAL	AFORES Y OTROS <input type="checkbox"/> AFORES <input type="checkbox"/> FIDEICOMISOS <input type="checkbox"/> CERTIFICADOS DE LA TESORERÍA <input type="checkbox"/> PRESTAMOS A FAVOR DE UN TERCERO	NÚMERO DE CUENTA, CONTRATO O PÓLIZA
--	---	-------------------------------------

? DÓNDE SE LOCALIZA LA INVERSIÓN, CUENTA BANCARIA Y OTRO TIPO DE VALORES / ACTIVOS?

EN MÉXICO

EN EL EXTRANJERO

INSTITUCIÓN O RAZÓN SOCIAL INSTITUCIÓN O RAZÓN SOCIAL	RFC INSTITUCIÓN O RAZÓN SOCIAL	SALDO AL 31 DE DICIEMBRE DEL AÑO INMEDIATO ANTERIOR TIPO DE MONEDA ACLARACIONES / OBSERVACIONES
--	-----------------------------------	---

2



02

ACLARACIONES / OBSERVACIONES	
RELACION CON EL DUEÑO O EL TITULAR	
RFC	
NOMBRE DEL DUEÑO O TITULAR	
DUEÑO O TITULAR	
PERSONA FISICA <input type="checkbox"/> PERSONA MORAL <input type="checkbox"/>	
ENTIDAD FEDERATIVA	EN MÉXICO <input type="checkbox"/>
PAIS	EN EL EXTRANJERO <input type="checkbox"/>
¿DÓNDE SE ENCUENTRA REGISTRADO?	
NÚMERO DE SERIE O REGISTRO	
AÑO	
MODELO	
MARCA	
<input type="checkbox"/> VEHÍCULO <input type="checkbox"/> AUTOMÓVIL / MOTOCICLETA <input type="checkbox"/> AERONAVE <input type="checkbox"/> BARCO / YATE <input type="checkbox"/> OTRO (ESPECIFIQUE)	
CÓDIGO POSTAL	PAIS
COLONIA / LOCALIDAD	CUIDAD / LOCALIDAD
MUNICIPIO / ALCALDÍA	ESTADO / PROVINCIA
NÚMERO EXTERIOR	NÚMERO EXTERIOR
NÚMERO INTERIOR	NÚMERO INTERIOR
CALLE	CALLE
EN MÉXICO	EN EL EXTRANJERO
UBICACIÓN DEL INMUEBLE	
<input type="checkbox"/> INMUEBLE CASA <input type="checkbox"/> DEPARTAMENTO <input type="checkbox"/> EDIFICIO <input type="checkbox"/> LOCAL COMERCIAL <input type="checkbox"/> BODEGA <input type="checkbox"/> PALCO <input type="checkbox"/> RANCHO <input type="checkbox"/> TERRENO <input type="checkbox"/> OTRO (ESPECIFIQUE)	
TIPO DE BIEN	

Y EL 31 DE DICIEMBRE DEL AÑO INMEDIATO ANTERIOR)

NINGUNO  AGREGAR  MODIFICAR  SIN CAMBIO  BAJA

Q

ACAPACIONES / OBSERVACIONES	
ENTIDAD FEDERATIVA	EN MEXICO
PAIS DONDE SE LOCALIZA	EN EL EXTRANJERO
LUGAR DONDE SE UBICA	
MONTOMENSUALNETO	
? RECIBE REMUNERACION POR SU PARTICIPACION? <input type="checkbox"/> SI <input type="checkbox"/> NO	
LA INSTITUCION	
FECHA DE INICIO DE PARTICIPACION DENTRO DE	
PUESTO / ROL	
RFC	
NOMBRE DE LA INSTITUCION	
TIPO DE INSTITUCION	
<input type="checkbox"/> ORGANIZACIONES DE LA SOCIEDAD CIVIL <input type="checkbox"/> ORGANIZACIONES BENEFICAS <input type="checkbox"/> PARTIDOS POLITICOS <input type="checkbox"/> GREMIOS / SINDICATOS <input type="checkbox"/> OTRO (ESPECIFIQUE)	
<input type="checkbox"/> DECLARANTE <input type="checkbox"/> PAREJA <input type="checkbox"/> DEPENDIENTE ECONOMICO	
TODOS LOS DATOS DE LA PARTICIPACION EN ALGUNA DE ESTAS INSTITUCIONES DE LA PAREJA O DEPENDIENTES ECONOMICOS NO SERAN PUBLICOS.	

**2. PARTICIPA EN LA TOMA DE DECISIONES DE ALGUNA DE ESTAS INSTITUCIONES? (HASTA LOS 2 ULTIMOS AÑOS)**

NINGUNO  AGREGAR  MODIFICAR  SIN CAMBIO  BAJA

ACAPACIONES / OBSERVACIONES	
SECTOR PRODUCTIVO	AL QUE PERTENECE
<input type="checkbox"/> AGRICULTURA <input type="checkbox"/> MINERIA <input type="checkbox"/> ENERGIA ELECTRICA <input type="checkbox"/> CONSTRUCCION <input type="checkbox"/> INDUSTRIA MANUFACTURERA <input type="checkbox"/> COMERCIO AL POR MAYOR	<input type="checkbox"/> COMERCIO AL POR MENOR <input type="checkbox"/> TRANSPORTE <input type="checkbox"/> MEDIOS MASIVOS <input type="checkbox"/> SERVICIOS FINANCIEROS <input type="checkbox"/> SERVICIOS INMOBILIARIOS <input type="checkbox"/> SERVICIOS PROFESIONALES
<input type="checkbox"/> SERVICIOS CORPORATIVOS <input type="checkbox"/> SERVICIOS DE SALUD <input type="checkbox"/> SERVICIOS DE ESPARCIAMIENTO <input type="checkbox"/> SERVICIOS DE ALOJAMIENTO <input type="checkbox"/> OTRO (ESPECIFIQUE)	
ENTIDAD FEDERATIVA	EN MEXICO
PAIS DONDE SE LOCALIZA	EN EL EXTRANJERO
LUGAR DONDE SE UBICA	
MONTOMENSUALNETO	
? RECIBE REMUNERACION POR SU PARTICIPACION? <input type="checkbox"/> SI <input type="checkbox"/> NO	
TIPO DE PARTICIPACION	
<input type="checkbox"/> SOCIO <input type="checkbox"/> ACCIONISTA <input type="checkbox"/> COLABORADOR <input type="checkbox"/> BENEFICIARIO <input type="checkbox"/> REPRESENTANTE <input type="checkbox"/> OTRO (ESPECIFIQUE)	
NOMBRE DE LA EMPRESA, SOCIEDAD O ASOCIACION	
RFC	
PORCENTAJE DE PARTICIPACION DE ACUERDO A ESCRITURA	
<input type="checkbox"/> DECLARANTE <input type="checkbox"/> PAREJA <input type="checkbox"/> DEPENDIENTE ECONOMICO	
TODOS LOS DATOS DE LA PARTICIPACION EN EMPRESAS SOCIEDADES O ASOCIACIONES DE LA PAREJA O DEPENDIENTES ECONOMICOS NO SERAN PUBLICOS.	

**1. PARTICIPACION EN EMPRESAS, SOCIEDADES O ASOCIACIONES (HASTA LOS 2 ULTIMOS AÑOS)**

NINGUNO X  AGREGAR  MODIFICAR  SIN CAMBIO  BAJA

02

SECTOR PRODUCTIVO AL QUE PERTENECE

ACLARACIONES / OBSERVACIONES

- AGRICULTURA
- MINERÍA
- ENERGÍA ELÉCTRICA
- CONSTRUCCIÓN
- INDUSTRIA MANUFACTURERA
- COMERCIO AL POR MAYOR
- COMERCIO AL POR MENOR
- MEDIOS MASIVOS
- SERVICIOS FINANCIEROS
- SERVICIOS INMOBILIARIOS
- SERVICIOS PROFESIONALES
- TRANSPORTES
- SERVICIOS DE SALUD
- SERVICIOS DE ESPARCIMIENTO
- SERVICIOS DE ALOJAMIENTO
- OTRO (ESPECIFIQUE)

EN MÉXICO

ENTIDAD FEDERATIVA

EN EL EXTRANJERO

LUGAR DONDE SE UBICA

¿RECIBE REMUNERACIÓN POR SU REPRESENTACIÓN?  SI  NO

NOMBRE O RAZÓN SOCIAL DEL REPRESENTANTE / REPRESENTADO

RFC

MONTO MENSUAL NETO DE SU REPRESENTACIÓN

TIPO DE REPRESENTACIÓN  REPRESENTANTE  REPRESENTADO

DECLARANTE  PAREJA  DEPENDIENTE ECONÓMICO

PERSONA FÍSICA  PERSONA MORAL

FECHA DE INICIO DE LA REPRESENTACIÓN

TODOS LOS DATOS DE REPRESENTACIÓN DE LA PAREJA O DEPENDIENTES ECONÓMICOS NO SERÁN PÚBLICOS.

**4. REPRESENTACION (HASTA LOS 2 ÚLTIMOS AÑOS)**

NINGUNO  AGREGAR  MODIFICAR  SIN CAMBIO  BAJA

NOMBRE DEL PROGRAMA

INSTITUCIÓN QUE OTORGA EL APOYO

NIVEL U ORDEN DE GOBIERNO

TIPO DE APOYO

FORMA DE RECEPCIÓN DEL APOYO  MONETARIO  ESPECIE

MONTO APROXIMADO DEL APOYO MENSUAL

ESPECIFIQUE EL APOYO

ACLARACIONES / OBSERVACIONES

BENEFICIARIO DE ALGÚN PROGRAMA PÚBLICO

DECLARANTE

CONCUBINA O CONCUBINARIO

CÓNYUGE

PRIMO(A)

SOBRIÑO(A)

AHIJADO(A)

NUEVA

YERNO

ABUELO(A)

NIETO(A)

OTRO(A)

DECLARANTE

CONCUBINA O CONCUBINARIO

CÓNYUGE

PRIMO(A)

SOBRIÑO(A)

AHIJADO(A)

NUEVA

YERNO

ABUELO(A)

NIETO(A)

MADRE

PADRE

HICHO(A)

HERMANO(A)

CUNADO(A)

MADRE

PADRE

**(HASTA LOS 2 ÚLTIMOS AÑOS)**

NINGUNO  MODIFICAR  SIN CAMBIO  BAJA

(HASTA LOS 2 ÚLTIMOS AÑOS)

NINGUNO  AGREGAR  MODIFICAR  SIN CAMBIO  BAJA

TODOS LOS DATOS DE CLIENTES PRINCIPALES DE LA PAREJA O DEPENDIENTES ECONÓMICOS NO SERÁN PÚBLICOS.

SE MANIFESTARÁ EL BENEFICIO O GANANCIA DIRECTA DEL DECLARANTE SI SUPERA MENSUALMENTE 250 UNIDADES DE MEDIDA Y ACTUALIZACIÓN (UMA)

? REALIZA ALGUNA ACTIVIDAD LUCRATIVA INDEPENDIENTE AL EMPLEO, CARGO O COMISIÓN?  SI  NO

DECLARANTE  PAREJA  DEPENDIENTE ECONÓMICO

NOMBRE DE LA EMPRESA O SERVICIO QUE PROPORCIONA

CLIENTE PRINCIPAL  PERSONA FÍSICA  PERSONA MORAL

SEÑALE NOMBRE O RAZÓN SOCIAL DEL CLIENTE PRINCIPAL

SECTOR PRODUCTIVO AL QUE PERTENECE

- AGRICULTURA
- MINERÍA
- ENERGÍA ELÉCTRICA
- CONSTRUCCIÓN
- INDUSTRIA MANUFACTURERA
- COMERCIO AL POR MAYOR
- COMERCIO AL POR MENOR
- TRANSPORTE
- MEDIOS MASIVOS
- SERVICIOS FINANCIEROS
- SERVICIOS INMOBILIARIOS
- SERVICIOS PROFESIONALES
- SERVICIOS CORPORATIVOS
- SERVICIOS DE SALUD
- SERVICIOS DE ESPARCIMIENTO
- SERVICIOS DE ALOJAMIENTO
- OTRO (ESPECIFIQUE)

MONTO APROXIMADO DEL BENEFICIO O GANANCIA MENSUAL QUE OBTIENE DEL CLIENTE PRINCIPAL

LUGAR DONDE SE UBICA

EN MÉXICO

ENTIDAD FEDERATIVA

PAÍS DONDE SE LOCALIZA

EN EL EXTRANJERO

ACLARACIONES / OBSERVACIONES

04



(HASTA LOS 2 ÚLTIMOS AÑOS)

NINGUNO  AGREGAR  MODIFICAR  SIN CAMBIO  BAJA

TODOS LOS DATOS DE PARTICIPACIÓN EN FIDEICOMISOS DE LA PAREJA O DEPENDIENTES ECONÓMICOS NO SERÁN PÚBLICOS.

DECLARANTE  PAREJA  DEPENDIENTE ECONÓMICO

PARTICIPACIÓN EN FIDEICOMISOS

TIPO DE FIDEICOMISO

PÚBLICO  
 PRIVADO  
 MIXTO

TIPO DE PARTICIPACIÓN

FIDEICOMITENTE  
 FIDUCIARIO  
 FIDEICOMISARIO  
 COMITÉ TÉCNICO

RFC DEL FIDEICOMISO

FIDEICOMITENTE

PERSONA FÍSICA

PERSONA MORAL

NOMBRE O RAZÓN SOCIAL DEL FIDEICOMITENTE

RFC

PERSONA FÍSICA

PERSONA MORAL

NOMBRE O RAZÓN SOCIAL DEL FIDUCIARIO

RFC

PERSONA FÍSICA

PERSONA MORAL

SECTOR PRODUCTIVO

AL QUE PERTENECE

AGRICULTURA  
 MINERÍA  
 ENERGÍA ELÉCTRICA  
 CONSTRUCCIÓN  
 INDUSTRIA MANUFACTURERA  
 COMERCIO AL POR MAYOR

COMERCIO AL POR MENOR  
 TRANSPORTE  
 MEDIOS MASIVOS  
 SERVICIOS FINANCIEROS  
 SERVICIOS INMOBILIARIOS  
 SERVICIOS PROFESIONALES

SERVICIOS CORPORATIVOS  
 SERVICIOS DE SALUD  
 SERVICIOS DE ESPARCIMIENTO  
 SERVICIOS DE ALOJAMIENTO  
 OTRO (ESPECIFIQUE)

? DÓNDE SE LOCALIZA EL FIDEICOMISO?

EN MÉXICO

EN EL EXTRANJERO

ACLARACIONES / OBSERVACIONES

02/01/2012

02


**OBSERVACIONES Y ACLARACIONES**

Deberás usar este espacio para aclarar o ampliar la información sobre cualquier asunto referido a su patrimonio, así como cualquier sugerencia o comentario sobre el formato.

DIA	MES	AÑO
5	05	2022

FECHA DE ELABORACIÓN

LUGAR Huancayo

FIRMA DEL DECLARANTE 

POR EL PRESENTE, (EL)(LA) SUSCRITO (A) C. Carlos Gómez Cervantes CON LOS ARTICULOS 32 Y 33 DE LA LEY GENERAL DE RESPONSABILIDADES ADMINISTRATIVAS, BAJO PROMESA DE DECIR VERDAD, REITERO QUE LA INFORMACIÓN VERTIDA EN ESTA DECLARACIÓN ES VERAZ, DE CONFORMIDAD

PROTESTO LO NECESARIO

FIRMA DEL DECLARANTE

