

PERIODO DE CUENTA PUBLICA

EJERCICIO 2022

AUMENTO O CREACIÓN DE GASTO

Del aumento o creación del gasto, se informa que no se cuentan con dichos movimientos, toda vez que los incrementos se correspondieron con las respectivas reducciones, sin que exista un incremento al Presupuesto Aprobado.

CUENTA DE PUBLICA 2022

LEY DE FISCALIZACION Y RENDICION DE CUENTAS

INFORMACION DE FINANCIAMIENTOS

Institución:

Fecha de contratación:

Importe	Tasa	Plazo	Comisión por disposición y mantenimiento

Al respecto se informa que no se cuenta con Financiamientos vigentes.



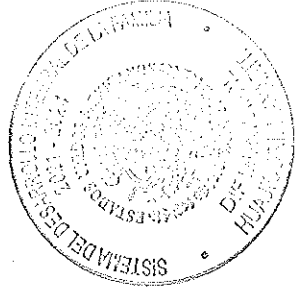
INFORMACION DE OBLIGACIONES A CORTO PLAZO

Institución: GRUPO FINANCIERO BANORTE

Fecha de contratación:

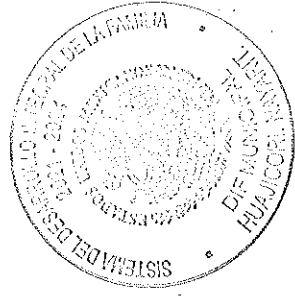
Importe	Tasa	Plazo	Comisión por disposición y mantenimiento

Al respecto se informa que no se cuenta con Obligaciones a Corto Plazo vigentes.



CONVENIOS EN MATERIA DE DEUDA ESTATAL GARANTIZADA

Al respecto se informa que éste Organismo, no cuenta con convenios en materia de Deuda Estatal Garantizada.



CUENTA DE PUBLICA 2022

LEY DE FISCALIZACION Y RENDICION DE CUENTAS

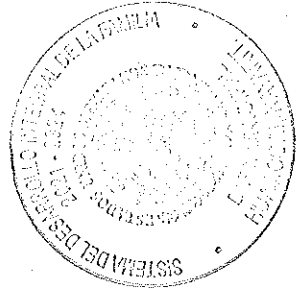
SISTEMA DIF MUNICIPAL HUAJICORI
CUENTAS BANCARIAS PRODUCTIVAS ESPECIFICAS

AL RESPECTO SE INFORMA QUE NO SE CUENTAS BANCARIAS
ESPECIFICAS PARA EL MANEJO DE RECURSOS FEDERALES
ETIQUETADOS, TODA VEZ QUE NO SE MANEJARON RECURSOS DE
DICHA NATURALEZA

SISTEMA DIF MUNICIPAL HUAJICORI

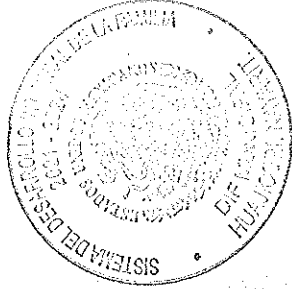
INVERSIONES BURSATILES

**AL RESPECTO SE INFORMA QUE NO SE CUENTA CON INVERSIONES
BURSATILES DURANTE EL EJERCICIO 2022**



SISTEMA MUNICIPAL DE DESARROLLO INTEGRAL DE LA FAMILIA DE HUAJICORÍ NAYARIT
 Conciliación entre los Egresos Presupuestarios y los Gastos Contables
 Correspondiente del 1 de Enero al 31 de Diciembre de 2022

1. Total de egresos presupuestarios	2,592,651
2. Menos egresos presupuestarios no contables	
2.1 Materias Primas y Materiales de Producción y Comercialización	0
2.2 Materiales y Suministros	67,030
2.3 Mobiliario y Equipo de Administración	0
2.4 Mobiliario y Equipo Educativo y Recreativo	67,030
2.5 Equipo e Instrumental Médico y de Laboratorio	0
2.6 Vehículos y Equipo de Transporte	0
2.7 Equipo de Defensa y Seguridad	0
2.8 Maquinaria, Otros Equipos y Herramientas	0
2.9 Activos Biológicos	0
2.10 Bienes Inmuebles	0
2.11 Activos Intangibles	0
2.12 Obra Pública en Bienes de Dominio Público	0
2.13 Obra Pública en Bienes Propios	0
2.14 Acciones y Participaciones de Capital	0
2.15 Compra de Títulos y Valores	0
2.16 Concesión de Préstamos	0
2.17 Inversiones en Fideicomisos, Mandatos y Otros Análogos	0
2.18 Provisiones para Contingencias y Otras Erogaciones Especiales	0
2.19 Amortización de la Deuda Pública	0
2.20 Adeudos de Ejercicios Fiscales Anteriores (ADEFAS)	0
2.21 Otros Egresos Presupuestales No Contables	0
3. Más Gastos Contables No Presupuestarios	
3.1 Estimaciones, Depreciaciones, Deterioros, Obsolescencia y Amortizaciones	0
3.2 Provisiones	0
3.3 Disminución de Inventarios	0
3.4 Aumento por insuficiencia de estimaciones por pérdida o deterioro u obsolescencia	0
3.5 Aumento por insuficiencia de provisiones	0
3.6 Otros Gastos	0
3.7 Otros Gastos Contables No Presupuestales	0
4. Total de Gasto Contable	2,525,621




SISTEMA MUNICIPAL DE DESARROLLO INTEGRAL DE LA FAMILIA DE HUAJICORI NAYARIT
 Conciliación entre los Ingresos Presupuestarios y Contables
 Correspondiente del 1 de Enero al 31 de Diciembre de 2022
 (Cifras en pesos)

2,531,008

1. Más Ingresos contables no presupuestarios

2.1 Ingresos Financieros	0
2.2 Incremento por Variación de Inventarios	0
2.3 Disminución del exceso de estimaciones por pérdida o deterioro u obsolescencia	0
2.4 Disminución del exceso de provisiones	0
2.5 Otros Ingresos y beneficios varios	0
2.6 Otros ingresos contables no presupuestarios	0
3. Menos ingresos presupuestarios no contables	0

3.1 Aprovechamientos Patrimoniales	0
3.2 Ingresos derivados de financiamientos	0
3.3 Otros ingresos presupuestarios no contables	0
4. Ingresos Contables (4 = 1 + 2 - 3)	2,531,008





SISTEMA MUNICIPAL DE DESARROLLO INTEGRAL DE LA NAYARIT

Deuda Pública en el Gasto No Programable
Al 31/dic./2022

Usu: Supervisor
Rep: rptIndicadoresFinancieros

Fecha y hora de Impresión: 01/abr./2023 11:02 a. m.

PRESUPUESTO INDICADORES DE GASTO

Nombre del Indicador:

Deuda Pública en el Gasto No Programable

Objetivo del Indicador:

Determinar la participación de la deuda pública con respecto al total de gasto no programable.

Variables que intervienen:

DP= Deuda Pública TGNP= Total de Gasto No Programable

Unidad de Medida:

Porcentaje

Base de Comparación

Presupuesto de Egresos de ejercicios anteriores

Formula:

$$\frac{DP}{TGNP} \times 100$$

Medios de Verificación:

Presupuesto de Egresos o Cuenta Pública


Miles de pesos

DP \$0.00

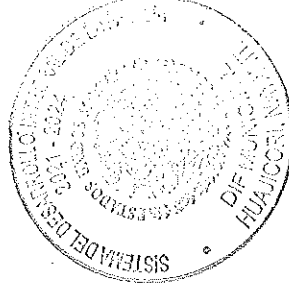
TGNP \$2,947,590.00

Indicador

0.00 %



0.00 %
100.00 %






SISTEMA MUNICIPAL DE DESARROLLO INTEGRAL DE LA
NAYARIT

Deuda Pública en el Gasto No Programable
Al 31/dic./2022


Usu: Supervisor
Rep: rptIndicadoresFinancieros

Fecha y hora de Impresión | 01/abr/2023
11:02 a. m.

Jacqueline Azucena Gomez G.



PROFRA. JACQUELINE AZUCENA GOMEZ GARCIA
DIRECTORA SMDIF HUAJUICORI



Concepto	Egresos					Total del Gasto
	Aprobado	Ampliaciones/ (Reducciones)	Modificado	Devengado	Pagado	
Gasto Corriente	2,139,000	386,621	2,525,621	2,525,621	2,525,621	2,592,651
Gasto de Capital	21,000	46,030	67,030	67,030	67,030	2,592,651
Amortización de la Deuda y Disminución de Pasivos	0	0	0	0	0	0
Pensiones y Jubilaciones	0	0	0	0	0	0
Participaciones	0	0	0	0	0	0
Total del Gasto	2,160,000	432,651	2,592,651	2,592,651	2,592,651	0

CIUDAD REPUBLICANA 2022
 SISTEMA MUNICIPAL DE DESARROLLO INTEGRAL DE LA FAMILIA DE HUAYCORKHWARARI
 Estado Anual del Ejercicio del Presupuesto de Egresos
 Clasificación Económica (por tipo de gasto)
 del Lineamiento al 31 de Diciembre de 2022

Descripción	2017	2018	2019	2020	2021
Servicios Personales	1,486,263	1,499,212	1,499,212	1,499,212	1,499,212
Remuneraciones al Personal de Carácter Permanente	1,060,800	-20,857	1,039,943	1,039,943	1,039,943
Remuneraciones Adicionales y Especiales	0	0	0	0	0
Seguridad Social	392,800	66,469	459,269	459,269	459,269
Otras Prestaciones Sociales y Económicas	0	0	0	0	0
Previsiones	32,663	-32,663	0	0	0
Pago de Estímulos a Servidores Públicos	0	0	0	0	0
Materiales y Suministros	321,337	69,261	390,598	390,598	390,598
Materiales de Administración, Emisión de Documentos y Artículos Oficiales	68,400	-14,676	53,724	53,724	53,724
Materiales Primas y Materiales de Producción y Comercialización	121,337	62,335	183,672	183,672	183,672
Materiales y Artículos de Construcción y de Reparación	8,400	-7,288	1,112	1,112	1,112
Productos Químicos, Farmacéuticos y de Laboratorio	19,200	-17,355	1,845	1,845	1,845
Combustibles, Lubrificantes y Aditivos	96,000	17,579	113,579	113,579	113,579
Vestuario, Blancos, Frenos de Protección y Artículos Deportivos	6,000	15,686	21,686	21,686	21,686
Materiales y Suministros Para Seguridad	0	0	0	0	0
Herramientas, Relaciones y Accesorios Menores	290,600	12,979	14,979	14,979	14,979
Servicios Básicos	50,400	-22,611	590,864	590,864	590,864
Servicios de Arrendamiento	0	0	0	0	0
Servicios Profesionales, Científicos, Técnicos y Otros Servicios	139,200	2,000	141,200	141,200	141,200
Servicios Financieros, Bancarios y Comerciales	17,000	-622	16,378	16,378	16,378
Servicios de Instalación, Reparación, Mantenimiento y Conservación	6,000	-3,531	2,469	2,469	2,469
Servicios de Comunicación Social y Publicidad	0	0	0	0	0
Servicios de Traslado y Viáticos	40,000	-5,660	42,340	42,340	42,340
Servicios Oficiales	30,000	329,988	359,988	359,988	359,988
Otros Servicios Generales	0	700	700	700	700
Transferencias, Asignaciones, Subsidios y Otras Ayudas	40,800	4,148	44,948	44,948	44,948
Transferencias Internas y Asignaciones al Sector Público	0	0	0	0	0
Transferencias al Resto del Sector Público	0	0	0	0	0
Subsidios y Subvenciones	0	0	0	0	0
Ayudas Sociales	0	0	0	0	0
Pensiones y Jubilaciones	40,800	4,148	44,948	44,948	44,948
Transferencias a Fideicomisos, Mandatos y Otros Análogos	0	0	0	0	0
Transferencias a la Seguridad Social	0	0	0	0	0
Donativos	0	0	0	0	0
Transferencias al Externo	0	0	0	0	0
Bienes Muebles, Inmuebles e Intangibles	24,000	46,030	67,030	67,030	67,030
Mobiliario y Equipo de Administración y Recreativo	21,000	46,030	67,030	67,030	67,030
Mobiliario y Equipo Educativo y Recreativo	0	0	0	0	0
Equipo e Instrumental Médico y de Laboratorio	0	0	0	0	0
Vehículos y Equipo de Transporte	0	0	0	0	0
Equipo de Defensa y Seguridad	0	0	0	0	0
Maquinaria, Otros Equipos y Herramientas	0	0	0	0	0
Activos Biológicos	0	0	0	0	0
Bienes Inmuebles	0	0	0	0	0
Activos Intangibles	0	0	0	0	0
Inversión Pública	0	0	0	0	0
Otra Pública en Bienes de Dominio Público	0	0	0	0	0
Obra Pública en Bienes Propios	0	0	0	0	0
Proyectos Productivos y Acciones de Fomento	0	0	0	0	0

Cuentas Públicas 2022
 SISTEMA DE INGRESOS Y EGRESOS DEL GOBIERNO FEDERAL (SODINAG) -
 Poder Judicial - Ingresos
 del Poder Judicial y de los Municipios

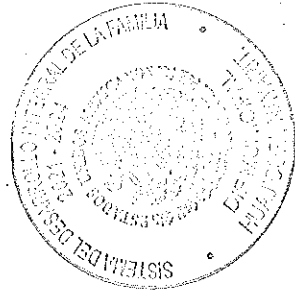
Tipo de Ingresos	Ingresos					Diferencia
	Presupuesto	Asignaciones y Aportaciones	Recurrente	Devolución	Reservado	
	(1)	(2)	(3=1+2)	(4)	(5)	
Impuestos	0	0	0	0	0	0
Cuotas y Aportaciones de Seguridad Social	0	0	0	0	0	0
Contribuciones de Mejoras	0	0	0	0	0	0
Derechos	0	0	0	0	0	0
Productos	0	0	0	0	0	0
Aprovechamientos	0	0	0	0	0	0
Ingresos por Venta de Bienes, Prestación de Servicios y Otros Ingresos	0	8	8	8	8	8
Participaciones, Aportaciones, Convenios, Incentivos Derivados de la Colaboración Fiscal y Fondos Distintos de Aportaciones	0	0	0	0	0	0
Transferencias, Asignaciones, Subsidios y Subvenciones, y Pensiones y Jubilaciones	2,160,000	5,433,000	7,593,000	2,531,000	2,531,000	371,000
Ingresos Derivados de Financiamientos	0	0	0	0	0	0
Total	2,160,000	5,433,008	7,593,008	2,531,008	2,531,008	371,008
				Ingresos excedentes¹		371,008

Tipo de Ingresos (Por Fuente de Ingresos)	Ingresos					Diferencia
	Presupuesto	Asignaciones y Aportaciones	Recurrente	Devolución	Reservado	
	(1)	(2)	(3=1+2)	(4)	(5)	
Ingresos del Poder Ejecutivo Federal o Estatal y de los Municipios						
Impuestos	0	0	0	0	0	0
Cuotas y Aportaciones de Seguridad Social	0	0	0	0	0	0
Contribuciones de Mejoras	0	0	0	0	0	0
Derechos	0	0	0	0	0	0
Productos	0	0	0	0	0	0
Aprovechamientos	0	0	0	0	0	0
Participaciones, Aportaciones, Convenios, Incentivos Derivados de la Colaboración Fiscal y Fondos Distintos de Aportaciones	0	0	0	0	0	0
Transferencias, Asignaciones, Subsidios y Subvenciones, y Pensiones y Jubilaciones	0	0	0	0	0	0
			0			0
Ingresos de los Entes Públicos de los Poderes Legislativo y Judicial, de los Organos Autónomos y del Sector Paraestatal o Paramunicipal, así como de las Empresas Productivas del Estado						
Cuotas y Aportaciones de Seguridad Social	0	0	0	0	0	0
Productos	0	0	0	0	0	0
Ingresos por Venta de Bienes, Prestación de Servicios y Otros Ingresos	0	8	8	8	8	8
Transferencias, Asignaciones, Subsidios y Subvenciones, y Pensiones y Jubilaciones	2,160,000	5,433,000	7,593,000	2,531,000	2,531,000	371,000
Ingresos derivados de financiamiento						
Ingresos Derivados de Financiamientos	0	0	0	0	0	0
Total	2,160,000	5,433,008	7,593,008	2,531,008	2,531,008	371,008
				Ingresos excedentes		371,008

Cuenta Pública 2022
SISTEMA MUNICIPAL DE DESARROLLO INTEGRAL DE LA FAMILIA DE HUAJICORI NAYARIT
 Estado Analítico de la Deuda y Otros Pasivos
 Del 1 de Enero al 31 de Diciembre de 2022
 (Pesos)

Denominación de las Cuentas	Compras por Crédito	Instalaciones y Accesorios	Bienes Muebles	Pasivos	Saldo Final	Período
DEUDA PÚBLICA						
Deuda Interna						
Corto Plazo						
Instituciones de Crédito						
Títulos y Valores				México	0	0
Arrendamientos Financieros				México	0	0
Arrendamientos Financieros				México	0	0
Deuda Externa						
Organismos Financieros Internacionales						
Deuda Bilateral				México	0	0
Títulos y Valores				México	0	0
Arrendamientos Financieros				México	0	0
Arrendamientos Financieros				México	0	0
Subtotal a Corto Plazo					0	0
Largo Plazo						
Instituciones de Crédito						
Títulos y Valores				México	0	0
Arrendamientos Financieros				México	0	0
Arrendamientos Financieros				México	0	0
Deuda Externa						
Organismos Financieros Internacionales						
Deuda Bilateral				México	0	0
Títulos y Valores				México	0	0
Arrendamientos Financieros				México	0	0
Subtotal a Largo Plazo					0	0
Otros Pasivos						
Total Deuda y Otros Pasivos				México	0	38,981
					0	38,981

Bajo protesta de decir verdad declaramos que los Estados Financieros y sus Notas son razonablemente correctos y responsabilidad del emisor




CUENTA PÚBLICA 2022
UNICIPAL DE DESARROLLO INTEGRAL DE LA FAMILIA DE HUAJICO
 Estado de Actividades

Del 1 de Enero al 31 de Diciembre de 2022 y 2021
 (Pesos)

INGRESOS Y OTROS BENEFICIOS		
Ingresos de la Gestión	0	0
Impuestos	0	0
Cuotas y Aportaciones de Seguridad Social	0	0
Contribuciones de Mejoras	0	0
Derechos	0	0
Productos	0	0
Aprovechamientos	0	0
Ingresos por Venta de Bienes y Prestación de Servicios	0	0
Participaciones, Aportaciones, Convenios, Incentivos Derivados de la Colaboración Fiscal, Fondos Diferidos de Aportaciones, Transferencias, Asignaciones, Subsidios y Subvenciones, y Pensiones y Jubilaciones	2,531,000	1,821,203
Participaciones, Aportaciones, Convenios, Incentivos Derivados de la Colaboración Fiscal, Fondos Diferidos de Aportaciones, Transferencias, Asignaciones, Subsidios y Subvenciones, y Pensiones y Jubilaciones	0	0
Transferencias, Asignaciones, Subsidios y Subvenciones, y Pensiones y Jubilaciones	2,531,000	1,821,203
Otros Ingresos y Beneficios	8	0
Ingresos Financieros	8	0
Incremento por Variación de Inventarios	0	0
Diminución del Exceso de Estimaciones por Pérdida o Deterioro u Obsolescencia	0	0
Diminución del Exceso de Provisiones	0	0
Otros Ingresos y Beneficios Varios	0	0
Total de Ingresos y Otros Beneficios	2,531,008	1,821,203
GASTOS Y OTRAS PÉRDIDAS		
Gastos de Funcionamiento	2,480,874	1,706,728
Servicios Personales	1,499,212	1,320,656
Materiales y Suministros	390,598	261,673
Servicios Generales	590,864	118,399
Transferencias, Asignaciones, Subsidios y Otras Ayudas	44,948	58,125
Transferencias Internas y Asignaciones al Sector Público	0	0
Transferencias al Resto del Sector Público	0	0
Subsidios y Subvenciones	0	0
Ayudas Sociales	44,948	58,125
Pensiones y Jubilaciones	0	0
Transferencias a Fideicomisos, Mandatos y Contratos Analógicos	0	0
Transferencias a la Seguridad Social	0	0
Donativos	0	0
Transferencias al Exterior	0	0
Participaciones y Aportaciones	0	0
Participaciones	0	0
Aportaciones	0	0
Convenios	0	0
Intereses, Comisiones y Otros Gastos de la Deuda Pública	0	0
Intereses de la Deuda Pública	0	0
Comisiones de la Deuda Pública	0	0
Gastos de la Deuda Pública	0	0
Costo por Coberturas	0	0
Ayudas Financieras	0	0
Otros Gastos y Pérdidas Extraordinarias	0	0
Estimaciones, Depreciaciones, Deterioros, Obsolescencia y Provisiones	0	0
Diminución de Inventarios	0	0
Aumento por Insuficiencia de Estimaciones por Pérdida o Deterioro y Aumento por Insuficiencia de Provisiones	0	0
Otros Gastos	0	0
Inversión Pública	0	0
Inversión Pública no Capitalizable	0	0
Total de Gastos y Otras Pérdidas	2,525,621	1,758,853
Resultados del Ejercicio (Ahorros/Desahorro)	5,387	62,350

Bajo protesta de decir verdad declaramos que los Estados Financieros y sus Notas son razonablemente correctos y responsabilidad del emisor.



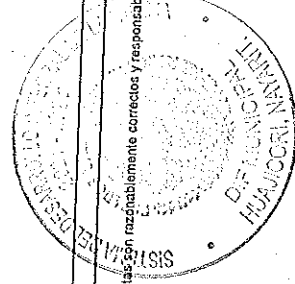
Cargo de quien autoriza

Cargo de quien elabora

Cuenta Pública 2022
ISTEMA MUNICIPAL DE DESARROLLO INTEGRAL DE LA FAMILIA DE HUAJICORI NAYAR
 Estado de Cambios en la Situación Financiera
 Del 1 de Enero al 31 de Diciembre de 2022
 (Pesos)

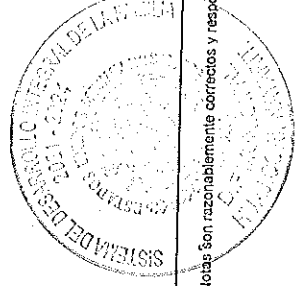
ACTIVO	27,932	72,299
Activo Circulante	27,932	5,270
Efectivo y Equivalentes		
Derechos a Recibir Efectivo o Equivalentes	27,932	0
Derechos a Recibir Bienes o Servicios	0	5,270
Inventarios	0	0
Almacenes	0	0
Estimación por Pérdida o Deterioro de Activos Circulantes	0	0
Otros Activos Circulantes	0	0
Activo No Circulante	0	67,030
Inversiones Financieras a Largo Plazo	0	0
Derechos a Recibir Efectivo o Equivalentes a Largo Plazo	0	0
Bienes Inmuebles, Infraestructura y Construcciones en Proceso	0	0
Bienes Muebles	0	0
Activos Intangibles	0	67,030
Depreciación, Deterioro y Amortización Acumulada de Bienes	0	0
Activos Diferidos	0	0
Estimación por Pérdida o Deterioro de Activos no Circulantes	0	0
Otros Activos no Circulantes	0	0
PASIVO	38,981	0
Pasivo Circulante	38,981	0
Cuentas por Pagar a Corto Plazo	38,981	0
Documentos por Pagar a Corto Plazo	0	0
Porción a Corto Plazo de la Deuda Pública a Largo Plazo	0	0
Títulos y Valores a Corto Plazo	0	0
Pasivos Diferidos a Corto Plazo	0	0
Fondos y Bienes de Terceros en Garantía y/o Administración a Corto Plazo	0	0
Provisiones a Corto Plazo	0	0
Otros Pasivos a Corto Plazo	0	0
Pasivo No Circulante	0	0
Cuentas por Pagar a Largo Plazo	0	0
Documentos por Pagar a Largo Plazo	0	0
Deuda Pública a Largo Plazo	0	0
Pasivos Diferidos a Largo Plazo	0	0
Fondos y Bienes de Terceros en Garantía y/o Administración a Largo Plazo	0	0
Provisiones a Largo Plazo	0	0
Otros Pasivos a Largo Plazo	0	0
HACIENDA PÚBLICA/ PATRIMONIO	57,187	51,800
Hacienda Pública/Patrimonio Contribuido	0	0
Aportaciones	0	0
Donaciones de Capital	0	0
Actualización de la Hacienda Pública / Patrimonio	0	0
Hacienda Pública/Patrimonio Generado	57,187	51,800
Resultados del Ejercicio (Ahorro / Desahorro)	0	51,800
Resultados de Ejercicios Anteriores	57,187	0
Revalúos	0	0
Reservas	0	0
Rectificaciones de Resultados de Ejercicios Anteriores	0	0
Exceso o insuficiencia en la Actualización de la Hacienda Pública/Patrimonio	0	0
Resultado por Posición Monetaria	0	0
Resultado por Tenencia de Activos no Monetarios	0	0

Bajo protesta de decir verdad declaramos que los Estados Financieros y sus Notas son razonablemente correctos y responsabilidad del emisor



TEMA MUNICIPAL DE DESARROLLO INTEGRAL DE LA FAMILIA DE HUAJICORINAY,
Estado de Jalisco al 31 de Diciembre de 2022 y 2021
Del 1 de Enero al 31 de Diciembre de 2022 y 2021
(Pesos)

Flujos de Efectivo de las Actividades de Operación		
Origen		1,821,203
Impuestos	2,564,719	0
Cuotas y Aportaciones de Seguridad Social	0	0
Contribuciones de mejoras	0	0
Derechos	0	0
Productos	0	0
Aprovechamientos	0	0
Ingresos por Venta de Bienes y Prestación de Servicios	0	0
Participaciones, Aportaciones, Convenios, Incentivos Derivados de la Colaboración Fiscal y Fondos Distintos de Aportaciones	8	0
Transferencias, Asignaciones, Subsidios y Subvenciones, y Pensiones y Jubilaciones	0	0
Otros Orígenes de Operación	2,581,000	1,821,203
	33,711	0
Aplicación		
Servicios Personales	2,525,621	1,764,016
Materiales y Suministros	1,489,212	1,320,656
Servicios Generales	380,598	261,673
Transferencias Internas y Asignaciones al Sector Público	580,864	118,399
Subsidios y Subvenciones	0	0
Ayudas Sociales	0	0
Pensiones y Jubilaciones	0	0
Transferencias a Fideicomisos, Mandatos y Contratos Analógicos	44,948	63,288
Transferencias a la Seguridad Social	0	0
Donativos	0	0
Transferencias al Exterior	0	0
Participaciones	0	0
Aportaciones	0	0
Convenios	0	0
Otras Aplicaciones de Operación	0	0
	0	0
Flujos Netos de Efectivo por Actividades de Operación	39,088	57,187
Flujos de Efectivo de las Actividades de Inversión		
Origen		
Bienes Inmuebles, Infraestructura y Construcciones en Proceso	0	0
Bienes Muebles	0	0
Otros Orígenes de Inversión	0	0
Aplicación		
Bienes Inmuebles, Infraestructura y Construcciones en Proceso	67,030	0
Bienes Muebles	0	0
Otras Aplicaciones de Inversión	67,030	0
	0	0
Flujos Netos de Efectivo por Actividades de Inversión	-67,030	0
Flujo de Efectivo de las Actividades de Financiamiento		
Origen		
Endeudamiento Neto	0	0
Interno	0	0
Externo	0	0
Otros Orígenes de Financiamiento	0	0
Aplicación		
Servicios de la Deuda	0	0
Interno	0	0
Externo	0	0
Otras Aplicaciones de Financiamiento	0	0
	0	0
Flujos netos de Efectivo por Actividades de Financiamiento	0	0
Incremento/Disminución Neta en el Efectivo y Equivalentes al Efectivo	-27,932	57,187
Efectivo y Equivalentes al Efectivo al Inicio del Ejercicio	57,187	0
Efectivo y Equivalentes al Efectivo al final del Ejercicio	29,255	57,187



Bajo protesta de decir verdad declaramos que los Estados Financieros y sus Notas son razonablemente correctos y responsabilidad del emisor

Cuenta Pública 2022
 SISTEMA MUNICIPAL DE DESARROLLO INTEGRAL DE LA FAMILIA DE HUAJICORI NAYARIT
 Estado de Situación Financiera
 Al 31 de Diciembre de 2022 y 2021
 (Pesos)

ACTIVO				PASIVO	
<i>Activo Circulante</i>				<i>Pasivo Circulante</i>	
Efectivo y Equivalentes	29,255	57,187		Cuentas por Pagar a Corto Plazo	38,981
Derechos a Recibir Efectivo o Equivalentes	5,270	0		Documentos por Pagar a Corto Plazo	0
Derechos a Recibir Bienes o Servicios	0	0		Porción a Corto Plazo de la Deuda Pública a Largo Plazo	0
Inventarios	0	0		Títulos y Valores a Corto Plazo	0
Almacenes	0	0		Pasivos Diferidos a Corto Plazo	0
Estimación por Pérdida o Deterioro de Activos Circulantes	0	0		Fondos y Bienes de Terceros en Garantía y/o Administración a Corto Plazo	0
Otros Activos Circulantes	0	0		Provisiones a Corto Plazo	0
				Otros Pasivos a Corto Plazo	0
Total de Activos Circulantes	34,525	57,187		Total de Pasivos Circulantes	38,981
<i>Activo No Circulante</i>				<i>Pasivo No Circulante</i>	
Inversiones Financieras a Largo Plazo	0	0		Cuentas por Pagar a Largo Plazo	0
Derechos a Recibir Efectivo o Equivalentes a Largo Plazo	0	0		Documentos por Pagar a Largo Plazo	0
Bienes Inmuebles, Infraestructura y Construcciones en Proceso	0	0		Deuda Pública a Largo Plazo	0
Bienes Muebles	113,476	46,446		Pasivos Diferidos a Largo Plazo	0
Activos Intangibles	0	0		Fondos y Bienes de Terceros en Garantía y/o en Administración a Largo Plazo	0
Depreciación, Deterioro y Amortización Acumulada de Bienes	0	0		Provisiones a Largo Plazo	0
Activos Diferidos	0	0			
Estimación por Pérdida o Deterioro de Activos no Circulantes	0	0		Total de Pasivos No Circulantes	0
Otros Activos no Circulantes	0	0			
Total de Activos No Circulantes	113,476	46,446		Total del Pasivo	38,981
Total del Activo	148,000	103,633		HACIENDA PÚBLICA/ PATRIMONIO	
				<i>Hacienda Pública/Patrimonio Contribuido</i>	
				Aportaciones	0
				Donaciones de Capital	0
				Actualización de la Hacienda Pública / Patrimonio	0
				Hacienda Pública/Patrimonio Generado	109,019
				Resultados del Ejercicio (Ahorro / Desahorro)	5,387
				Resultados de Ejercicios Anteriores	103,633
				Revalúos	0
				Reservas	0
				Rectificaciones de Resultados de Ejercicios Anteriores	0
				Exceso o Insuficiencia en la Actualización de la Hacienda Pública/Patrimonio	0
				Resultado por Posición Monetaria	0
				Resultado por Tenencia de Activos no Monetarios	0
				Total Hacienda Pública/ Patrimonio	109,019
				Total del Pasivo y Hacienda Pública / Patrimonio	148,000

Bajo protesta de decir verdad declaramos que los Estados Financieros y sus Notas son razonablemente correctos y responsabilidad del emisor

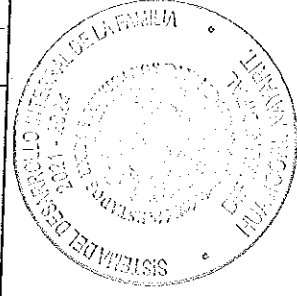
Cuenta Pública 2022
SISTEMA MUNICIPAL DE DESARROLLO INTEGRAL DE LA FAMILIA DE HUAJICORI NAYARIT
 Estado de Variación en la Hacienda Pública
 Del 1 de Enero al 31 de Diciembre de 2022
 (pesos)

Concepto	Hacienda Pública/ Patrimonio Contribuido	Hacienda Pública/ Patrimonio Generado/ Ejercicio Anterior	Hacienda Pública/ Patrimonio Generado/ Ejercicio Actual	Exceso o Insuficiencia en la Actualización de la Hacienda Pública/ Patrimonio	TOTAL
HACIENDA PÚBLICA/PATRIMONIO CONTRIBUIDO NETO DE 2021	0				0
Aportaciones	0				0
Donaciones de Capital	0				0
Actualización de la Hacienda Pública/Patrimonio	0				0
HACIENDA PÚBLICA /PATRIMONIO GENERADO NETO DE 2021		46,446	57,187		103,633
Resultados del Ejercicio (Ahorro/Desahorro)			57,187		57,187
Resultados de Ejercicios Anteriores		46,446			46,446
Revalúos		0		0	0
Reservas		0			0
Rectificaciones de Resultados de Ejercicios Anteriores		0			0
EXCESO O INSUFICIENCIA EN LA ACTUALIZACIÓN DE LA HACIENDA PÚBLICA/ PATRIMONIO NETO DE 2021				0	0
Resultado por Posición Monetaria				0	0
Resultado por Tenencia de Activos no Monetarios				0	0
HACIENDA PÚBLICA / PATRIMONIO NETO FINAL DE 2021	0	46,446	57,187	0	103,633
CAMBIOS EN LA HACIENDA PÚBLICA/PATRIMONIO CONTRIBUIDO NETO DE 2022	0				0
Aportaciones	0				0
Donaciones de Capital	0				0
Actualización de la Hacienda Pública/Patrimonio	0				0
VARIACIONES DE LA HACIENDA PÚBLICA / PATRIMONIO GENERADO NETO DE 2022		57,187	-51,300		5,387
Resultados del Ejercicio (Ahorro/Desahorro)			5,387		5,387
Resultados de Ejercicios Anteriores		57,187	-57,187		0
Revalúos		0	0	0	0
Reservas		0	0		0
Rectificaciones de Resultados de Ejercicios Anteriores			0		0
CAMBIOS EN EL EXCESO O INSUFICIENCIA EN LA ACTUALIZACIÓN DE LA HACIENDA PÚBLICA/ PATRIMONIO NETO DE 2022				0	0
Resultado por Posición Monetaria				0	0
Resultado por Tenencia de Activos no Monetarios				0	0
HACIENDA PÚBLICA / PATRIMONIO NETO FINAL DE 2022	0	103,633	5,387	0	109,019

Bajo protesta de decir verdad declaramos que los Estados Financieros y sus Notas son razonablemente correctos y responsabilidad del emisor

SISTEMA MUNICIPAL DE DESARROLLO INTEGRAL DE LA FAMILIA DE HUAJUJOURI MAYARIT (s)
Estado de Situación Financiera Detallado - LDF
Al 31 de diciembre de 2021 y al 31 de diciembre de 2022 (s)
(PESOS)

Concepto (e)	2022 (d)	31 de diciembre de 2021 (e)	Concepto (e)	2022 (d)	31 de diciembre de 2021 (e)
ACTIVO			PASIVO		
a. Activo Circulante			a. Cuentas por Pagar a Corto Plazo (p+s1+q2+r3+s4+u5+v6+w7+x8+y9)		
a1) Efectivo	29,255	57,187	a1) Servicios Prestados por Pagar a Corto Plazo	38,991	0
a2) Bancos/Depositos	0	6,504	a2) Provisiones por Pagar a Corto Plazo	6,000	0
a3) Bancos/Depositos y Otros	29,255	48,683	a3) Contratos por Obras Públicas por Pagar a Corto Plazo	0	0
a4) Inversiones Temporales (hasta 3 meses)	0	0	a4) Percepciones y Aprobaciones por Pagar a Corto Plazo	0	0
a5) Fondos con Alieación Específica	0	0	a5) Transacciones Oportunistas por Pagar a Corto Plazo	0	0
a6) Depósitos de Fondos de Terceeros en Garantía y/o Administración	0	0	a6) Intereses, Comisiones, y Otros Gastos de la Deuda Pública por Pagar a Corto Plazo	0	0
a7) Otros Efectivos y Equivalentes	0	0	a7) Rentaciones y Contribuciones por Pagar a Corto Plazo	0	0
b. Derechos a Recibir Efectivo o Equivalentes (p+s1+q2+r3+s4+u5+v6+w7)	5,270	0	a8) Devoluciones de la Ley de Ingresos por Pagar a Corto Plazo	30,991	0
b1) Inversiones Financieras de Corto Plazo	0	0	a9) Otros Cuentas por Pagar a Corto Plazo	0	0
b2) Cuentas por Cobrar a Corto Plazo	0	0	b. Documentos por Pagar a Corto Plazo (b+s1+s2+s3)	0	0
b3) Deudas Diversas por Corto Plazo	1,512	0	b1) Documentos Comerciales por Pagar a Corto Plazo	0	0
b4) Ingresos por Recusar a Corto Plazo	3,758	0	b2) Documentos con Contraltes por Obras Públicas por Pagar a Corto Plazo	0	0
b5) Devoluciones por Anticipos de la Tesorería a Corto Plazo	0	0	b3) Otros Documentos por Pagar a Corto Plazo	0	0
b6) Pérdidas Diversas a Corto Plazo	0	0	c. Perdida a Corto Plazo de la Deuda Pública a Largo Plazo (c+s1+c2)	0	0
c. Derechos a Recibir Bienes o Servicios (p+s1+q2+r3+s4+u5)	0	0	c1) Perdida a Corto Plazo de la Deuda Pública	0	0
c1) Anticipos a Proveedores por Adquisición de Bienes y Prestación de Servicios a Corto Plazo	0	0	c2) Perdida a Corto Plazo de Arrendamiento Financiero	0	0
c2) Anticipos a Proveedores por Adquisición de Bienes Inmuebles y Mobiliarios a Corto Plazo	0	0	d. Títulos y Valores a Corto Plazo	0	0
c3) Anticipos a Proveedores por Adquisición de Bienes Intangibles a Corto Plazo	0	0	e. Pasivos Diferidos a Corto Plazo (e+s1+e2+e3)	0	0
c4) Anticipos a Contratistas por Obras Públicas a Corto Plazo	0	0	e1) Ingresos Cobrados por Adelantado a Corto Plazo	0	0
c5) Otros Derechos a Recibir Bienes o Servicios a Corto Plazo	0	0	e2) Intereses Cobrados por Adelantado a Corto Plazo	0	0
d. Inventarios (d+s1+d2+d3+d4+d5)	0	0	e3) Otros Pasivos Diferidos a Corto Plazo	0	0
d1) Inventario de Mercancías para Venta	0	0	f. Fondos y Bienes de Terceeros en Garantía y/o Administración a Corto Plazo (f+s1+f2+f3+f4+f5+f6)	0	0
d2) Inventario de Mercancías Terminadas	0	0	f1) Fondos en Garantía a Corto Plazo	0	0
d3) Inventario de Mercancías en Proceso de Elaboración	0	0	f2) Fondos en Administración a Corto Plazo	0	0
d4) Inventario de Maquinaria, Mobiliarios y Suministros para Producción	0	0	f3) Fondos Contingentes a Corto Plazo	0	0
d5) Bienes en Tránsito	0	0	f4) Fondos de Fideicomisos, Mandatos y Contratos Análogos a Corto Plazo	0	0
e. Atrazados	0	0	f5) Otros Fondos de Terceeros en Garantía y/o Administración a Corto Plazo	0	0
f. Eliminación por Pérdida o Deterioro de Activos Circulantes (f+s1+f2)	0	0	f6) Valores y Ingresos en Garantía a Corto Plazo	0	0
f1) Eliminaciones por Cuentas Inscritas por Derechos a Recibir Efectivo o Equivalentes	0	0	g. Provisiones a Corto Plazo (g+s1+g2+g3)	0	0
f2) Eliminación por Deterioro de Inventarios	0	0	g1) Provisión para Demandas y Juicios a Corto Plazo	0	0
g. Otros Activos Circulantes (g+s1+g2+g3+g4)	0	0	g2) Provisión para Contingencias a Corto Plazo	0	0
g1) Valores en Garantía	0	0	g3) Otras Provisiones a Corto Plazo	0	0
g2) Bienes en Garantía (excepto depósitos de fondos)	0	0	h. Otros Pasivos a Corto Plazo (h+s1+h2+h3)	0	0
g3) Bienes Derivados de Embargos, Decomisos, Aseguramientos y Dación en Pago	0	0	h1) Ingresos por Chullillar	0	0
g4) Adquisición con Fondos de Terceeros	0	0	h2) Reanudación por Participar	0	0
g5) Bienes en Tránsito	0	0	h3) Otros Pasivos Circulantes	0	0
IA. Total de Activos Circulantes (IA = a + b + c + d + e + f + g)	34,525	57,187	IIA. Total de Pasivos Circulantes (IIA = a + b + c + d + e + f + g + h)	38,991	0
Activo No Circulante			III. Total de Pasivos No Circulantes (III = IIIA + IIIB + IIIC + IIID + IIIE + IIIF + IIIG + IIIH)	0	0
a. Inversiones Financieras a Largo Plazo	0	0	IIIA. Hasienda Pública/ Patrimonio Contribuido (IIIA = a + b + c)	0	0
b. Derechos a Recibir Efectivo o Equivalentes a Largo Plazo	0	0	a. Aportaciones	0	0
c. Bienes Inmuebles, Infraestructura y Construcciones en Proceso	0	0	b. Donaciones de Capital	0	0
d. Bienes Muebles	113,076	46,446	c. Actualización de la Hacienda Pública/ Patrimonio	0	0
e. Activos Intangibles	0	0	IIIB. Hasienda Pública/ Patrimonio Generado (IIIB = a + b + c + d + e)	109,019	103,633
f. Deposición, Deterioro y Amortización Acumulada de Bienes	0	0	a. Resultados del Ejercicio (Operar/ Desahorro)	5,387	57,187
g. Activos Diferidos	0	0	b. Resultados de Ejercicios Anteriores	103,633	46,446
h. Eliminación por Pérdida o Deterioro de Activos No Circulantes	0	0	c. Reservados	0	0
i. Otros Activos no Circulantes	0	0	d. Reservaciones de Resultados de Ejercicios Anteriores	0	0
JB. Total de Activos No Circulantes (JB = a + b + c + d + e + f + g + h + i)	113,076	46,446	IIIC. Exceso o Insuficiencia en la Actualización de la Hacienda Pública/ Patrimonio (IIIC = a + b)	0	0
I. Total del Activo (I = IA + JB)	146,000	103,633	a. Resultado por Posición Monetaria	0	0
			b. Resultado por Tercerización de Activos no Monetarios	0	0
			III. Total Hacienda Pública/ Patrimonio (III = IIIA + IIIB + IIIC)	109,019	103,633
			IV. Total del Pasivo y Hacienda Pública/ Patrimonio (IV = II + III)	148,000	103,633



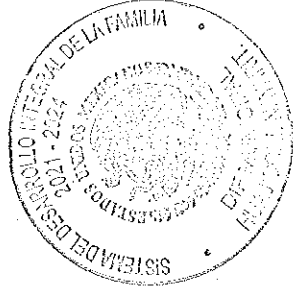
SISTEMA MUNICIPAL DE DESARROLLO INTEGRAL DE LA FAMILIA DE HUAJICORINAYARIT (a)
Informe Análisis de la Deuda Pública y Otros Pasivos - LDF
Del 1 de Enero al 31 de Diciembre de 2022 (b)

(PESOS)							
Denominación de la Deuda Pública y Otros Pasivos (c)	Saldo al 31 de diciembre de 2021 (d)	Disposiciones del Periodo (e)	Amortizaciones del Periodo (f)	Revaluaciones, Reclasificaciones y Otros Ajustes (g)	Saldo Final del Periodo (h) $h=d+e-f+g$	Pago de Intereses del Periodo (i)	Pago de Comisiones y demás costos asociados durante el Periodo (j)
1. Deuda Pública (1=A+B)	0	0	0	0	0	0	0
A. Corto Plazo (A=a1+a2+a3)	0	0	0	0	0	0	0
a1) Instituciones de Crédito	0	0	0	0	0	0	0
a2) Títulos y Valores	0	0	0	0	0	0	0
a3) Arrendamientos Financieros	0	0	0	0	0	0	0
B. Largo Plazo (B=b1+b2+b3)	0	0	0	0	0	0	0
b1) Instituciones de Crédito	0	0	0	0	0	0	0
b2) Títulos y Valores	0	0	0	0	0	0	0
b3) Arrendamientos Financieros	0	0	0	0	0	0	0
2. Otros Pasivos	0	0	0	0	0	0	0
3. Total de la Deuda Pública y Otros Pasivos	0	0	0	0	38,981	0	0
4. Deuda Contingente 1 (Informativo)	0	0	0	0	38,981	0	0
A. Deuda Contingente 1	0	0	0	0	0	0	0
B. Deuda Contingente 2	0	0	0	0	0	0	0
C. Deuda Contingente XX	0	0	0	0	0	0	0
5. Valor de Instrumentos Bono Cupón Cero 2 (Informativo)	0	0	0	0	0	0	0
A. Instrumento Bono Cupón Cero 1	0	0	0	0	0	0	0
B. Instrumento Bono Cupón Cero 2	0	0	0	0	0	0	0
C. Instrumento Bono Cupón Cero XX	0	0	0	0	0	0	0

1. Se refiere a cualquier financiamiento sin sujeción a garantía de pago sujeta, que sea asumida de manera solidaria o subsidiaria por las Entidades Federativas con sus Municipios, organismos descentralizados y empresas de participación municipal mayoritaria y fedatarias, locales o municipales, y por los Municipios con sus respectivos organismos descentralizados y empresas de participación municipal mayoritaria.

2. Se refiere al valor del Bono Cupón Cero que respalda el pago de los créditos asociados al mismo (Activo).

Obligaciones a Corto Plazo (k)	Monto Contratado (l)	Plazo Pactado (m)	Tasa de Interés (n)	Comisiones y Costos Relacionados (o)	Tasa Efectiva (p)
6. Obligaciones a Corto Plazo (Informativo)	0	0	0	0	0
A. Crédito 1	0	0	0	0	0
B. Crédito 2	0	0	0	0	0
C. Crédito XX	0	0	0	0	0

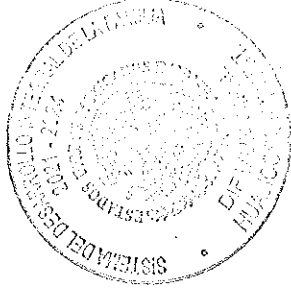


SISTEMA MUNICIPAL DE DESARROLLO INTEGRAL DE LA FAMILIA DE HUALICORNI, MAYAGÜEY (d)
Informe Analítico de Obligaciones Diferentes de Financiamientos - LDF

Del 1 de Enero al 31 de Diciembre de 2022 (g)

(PESOS)

(c)	(d)	(e)	(f)	(g)	(h)	(i)	(j)	(k)	(l)	(m = e - l)
Denominación de las Obligaciones Diferentes de Financiamiento	Fecha del Contrato	Fecha de inicio de operación del proyecto	Fecha de vencimiento	Monto de la inversión pactado	Plazo pactado	Monto promedio mensual del pago de la contraprestación	Monto promedio mensual del pago correspondiente al pago de inversión	Monto pagado de la inversión al XX de XXXX de 20XX	Monto pagado de la inversión actualizado al XX de XXXX de 20XX	Saldo pendiente por pagar de la inversión al XX de XXXX de 20XX
A. Asociaciones Público Privadas (APP's) (a+b+c+d)										
a) APP 1										
b) APP 2										
c) APP 3										
d) APP XX										
B. Otros Instrumentos (B=a+b+c+d)										
a) Otro Instrumento 1										
b) Otro Instrumento 2										
c) Otro Instrumento 3										
d) Otro Instrumento XX										
C. Total de Obligaciones Diferentes de Financiamiento (C=A+B)										



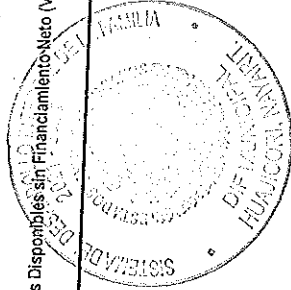
SISTEMA MUNICIPAL DE DESARROLLO INTEGRAL DE LA FAMILIA DE HUAJICORI NAYARIT (a)
Balance Presupuestario - LDF
Del 1 de Enero al 31 de Diciembre de 2022 (b)
(PESOS)

Concepto (c)	Estimado/ Aprobado (d)	Devengado	Recaudado/ Pagado
A. Ingresos Totales (A = A1+A2+A3)	2,160,000	5,062,008	5,062,008
A1. Ingresos de Libre Disposición	0	8	8
A2. Transferencias Federales Etiquetadas	2,160,000	5,062,000	5,062,000
A3. Financiamiento Neto	0	0	0
B. Egresos Presupuestarios (B = B1+B2)	2,160,000	2,592,651	2,592,651
B1. Gasto No Etiquetado (sin incluir Amortización de la Deuda Pública)	2,160,000	2,592,651	2,592,651
B2. Gasto Etiquetado (sin incluir Amortización de la Deuda Pública)	0	0	0
C. Remanentes del Ejercicio Anterior (C = C1 + C2)	0	0	0
C1. Remanentes de ingresos de Libre Disposición aplicados en el periodo	0	0	0
C2. Remanentes de Transferencias Federales Etiquetadas aplicados en el periodo	0	0	0
I. Balance Presupuestario (I = A - B + C)	0	0	0
II. Balance Presupuestario sin Financiamiento Neto (II = I - A3)	0	2,469,357	2,469,357
III. Balance Presupuestario sin Financiamiento Neto y sin Remanentes del Ejercicio Anterior (III = II - C)	0	2,469,357	2,469,357
IV. Balance Primario (IV = III - E)	0	2,469,357	2,469,357

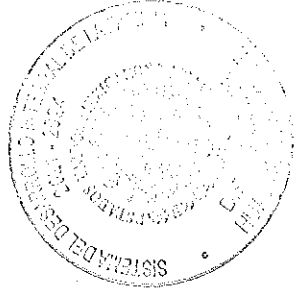
Concepto	Aprobado	Devengado	Pagado
E. Intereses, Comisiones y Gastos de la Deuda (E = E1+E2)	0	0	0
E1. Intereses, Comisiones y Gastos de la Deuda con Gasto No Etiquetado	0	0	0
E2. Intereses, Comisiones y Gastos de la Deuda con Gasto Etiquetado	0	0	0
IV. Balance Primario (IV = III - E)	0	2,469,357	2,469,357

Concepto	Estimado/ Aprobado	Devengado	Recaudado/ Pagado
F. Financiamiento (F = F1 + F2)	0	0	0
F1. Financiamiento con Fuente de Pago de Ingresos de Libre Disposición	0	0	0
F2. Financiamiento con Fuente de Pago de Transferencias Federales Etiquetadas	0	0	0
G. Amortización de la Deuda (G = G1 + G2)	0	0	0
G1. Amortización de la Deuda Pública con Gasto No Etiquetado	0	0	0
G2. Amortización de la Deuda Pública con Gasto Etiquetado	0	0	0
A3. Financiamiento Neto (A3 = F - G)	0	0	0

Concepto	Estimado/ Aprobado	Devengado	Recaudado/ Pagado
A1. Ingresos de Libre Disposición	0	8	8
A3.1 Financiamiento Neto con Fuente de Pago de Ingresos de Libre Disposición (A3.1 = F1 - G1)	0	0	0
F1. Financiamiento con Fuente de Pago de Ingresos de Libre Disposición	0	0	0
G1. Amortización de la Deuda Pública con Gasto No Etiquetado	0	0	0
B1. Gasto No Etiquetado (sin incluir Amortización de la Deuda Pública)	2,160,000	2,592,651	2,592,651
C1. Remanentes de Ingresos de Libre Disposición aplicados en el periodo	0	0	0
V. Balance Presupuestario de Recursos Disponibles (V = A1 + A3.1 - B1 + C1)	-2,160,000	-2,592,643	-2,592,643
VI. Balance Presupuestario de Recursos Disponibles sin Financiamiento Neto (VI = V - A3.1)	-2,160,000	-2,592,643	-2,592,643



Concepto	Estimado/ Aprobado	Devengado	Recaudado/ Pagado
A2. Transferencias Federales Etiquetadas			
A3.2 Financiamiento Neto con Fuente de Pago de Transferencias Federales Etiquetadas (A3.2 = F2 - G2)	2,160,000	5,062,000	5,062,000
F2. Financiamiento con Fuente de Pago de Transferencias Federales Etiquetadas	0	0	0
G2. Amortización de la Deuda Pública con Gasto Etiquetado	0	0	0
B2. Gasto Etiquetado (sin incluir Amortización de la Deuda Pública)	0	0	0
C2. Remanentes de Transferencias Federales Etiquetadas aplicados en el periodo			
VII. Balance Presupuestario de Recursos Etiquetados (VI = A2 + A3.2 - B2 + C2)	2,160,000	5,062,000	5,062,000
VIII. Balance Presupuestario de Recursos Etiquetados sin Financiamiento Neto (VIII = VI - A3.2)	2,160,000	5,062,000	5,062,000

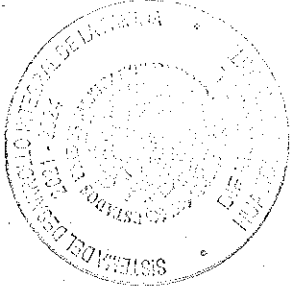


SISTEMA MUNICIPAL DE DESARROLLO INTEGRAL DE LA FAMILIA DE HUAJICORRI NAYARIT (a)
 Estado Analítico de Ingresos Detallado - LDF
 Del 1 de Enero al 31 de Diciembre de 2022 (b)
 (PESOS)

Concepto (c)	Estimado (d)	Ingreso			Diferencia (e)
		Ampliaciones/ (Reducciones)	Modificado	Devengado	
Ingresos de Libre Disposición					
A. Impuestos					0
B. Cuotas y Aportaciones de Seguridad Social					0
C. Contribuciones de Mejoras					0
D. Derechos					0
E. Productos					0
F. Aprovechamientos					0
G. Ingresos por Ventas de Bienes y Prestación Servicio					0
H. Participaciones	0	8	8	8	8
(f1+h1+h2+h3+h4+h5+h6+h7+h8+h9+h10+h11)	0	0	0	0	0
h1) Fondo General de Participaciones					0
h2) Fondo de Fomento Municipal					0
h3) Fondo de Fiscalización y Recaudación					0
h4) Fondo de Compensación					0
h5) Fondo de Extracción de Hidrocarburos					0
h6) Impuesto Especial Sobre Producción y Servicios					0
h7) 0.136% de la Recaudación Federal Participable					0
h8) 3.17% Sobre Extracción de Petróleo					0
h9) Gasolinas y Diésel					0
h10) Fondo del Impuesto Sobre la Renta					0
h11) Fondo de Estabilización de los Ingresos de las Entidades Federativas					0
I. Incentivos Derivados de la Colaboración Fiscal (f1+h2+h3+h4+h5)	0	0	0	0	0
I1) Tenencia o Uso de Vehículos					0
I2) Fondo de Compensación ISAN					0
I3) Impuesto Sobre Automóviles Nuevos					0
I4) Fondo de Compensación de Resecons-Intermedios					0
I5) Otros Incentivos Económicos					0
J. Transferencias y Asignaciones					0
K. Convenios					0
k1) Otros Convenios y Subsidios					0
L. Otros ingresos de Libre Disposición (L=I1+I2)	0	0	0	0	0
l1) Participaciones en Ingresos Locales					0
l2) Otros ingresos de Libre Disposición					0
I. Total de Ingresos de Libre Disposición (I=A+B+C+D+E+F+G+H+I+J+K+L)	0	8	8	8	8
Ingresos Excedentes de Ingresos de Libre Disposición					
Transferencias Federales Etiquetadas					
A. Aportaciones (A=a1+a2+a3+a4+a5+a6+a7+a8)					
a1) Fondo de Aportaciones para la Nómina Educativa y Gasto Operativo	0	0	0	0	0
a2) Fondo de Aportaciones para los Servicios de Salud					0
a3) Fondo de Aportaciones para la Infraestructura Social					0
a4) Fondo de Aportaciones para el Fortalecimiento de los Municipios y de las Demarcaciones Territoriales del Distrito Federal					0
a5) Fondo de Aportaciones Múltiples					0
a6) Fondo de Aportaciones para la Educación Tecnológica y de Adultos					0
a7) Fondo de Aportaciones para la Seguridad Pública de los Estados y del Distrito Federal					0
a8) Fondo de Aportaciones para el Fortalecimiento de las Entidades Federativas					0
B. Convenios (B=b1+b2+b3+b4)	0	0	0	0	0
b1) Convenios de Protección Social en Salud					0
b2) Convenios de Descentralización					0
b3) Convenios de Reasignación					0
b4) Otros Convenios y Subsidios					0
C. Fondos Distintos de Aportaciones (C=c1+c2)	0	0	0	0	0
c1) Fondo para Entidades Federativas y Municipios Productores de Hidrocarburos					0
c2) Fondo Minero					0
D. Transferencias, Asignaciones, Subsidios y Subvenciones, y Pensiones y Jubilaciones	2,160,000	10,495,000	5,062,000	5,062,000	0
					2,902,000
					5,062,000
					12,655,000
					5,062,000
					2,902,000

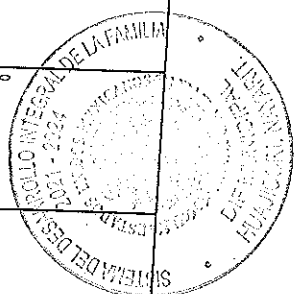
SISTEMA MUNICIPAL DE DESARROLLO INTEGRAL DE LA FAMILIA DE HUAJICORÍ NAYARIT (S)
 Estado Analítico de Ingresos Detallado - LDF
 Del 1 de Enero al 31 de Diciembre de 2022 (P)

Concepto (C)	Ingreso					Diferencia (e)
	Estimado (d)	Ampliaciones/ (Reducciones)	Modificado	Devengado	Recaudado	
E. Otras Transferencias Federales Etiquetadas						0
II. Total de Transferencias Federales Etiquetadas (II = A + B + C + D + E)	2,160,000	10,495,000	12,655,000	5,062,000	5,062,000	2,902,000
III. Ingresos Derivados de Financiamientos (III = A)	0	0	0	0	0	0
A. Ingresos Derivados de Financiamientos						0
IV. Total de Ingresos (IV = I + II + III)	2,160,000	10,495,000	12,655,000	5,062,000	5,062,000	2,902,000
Datos Informativos						
1. Ingresos Derivados de Financiamientos con Fuente de Pago de Ingresos de Libre Disposición						0
2. Ingresos Derivados de Financiamientos con Fuente de Pago de Transferencias Federales Etiquetadas						0
3. Ingresos Derivados de Financiamientos (3 = 1 + 2)	0	0	0	0	0	0



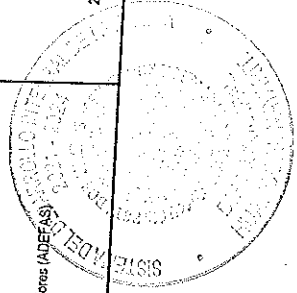
SISTEMA MUNICIPAL DE DESARROLLO INTEGRAL DE LA FAMILIA DE HUAJICORI NATARIT (S)
 Estado Analítico del Ejercicio del Presupuesto de Egresos Detallado - LDF
 Clasificación por Objeto del Gasto (Capítulo y Concepto)
 Del 1do Enero al 31 de Diciembre de 2022 (P)

Concepto (c)	Egresos					Subejercicio (e)
	Aprobado (d)	Ampliaciones/ (Reducciones)	Modificado	Devengado	Pagado	
I. Gasto No Equipado (I=A+B+C+D+E+F+G+H+I)	2,160,000	432,657	2,592,657	2,592,657	2,592,657	0
A. Servicios Personales (A=c1+e2+e3+e4+e5+e6+e7)	1,486,283	-12,948	1,499,232	1,499,232	1,499,232	0
a1) Remuneraciones al Personal de Carácter Permanente	1,060,800	-20,857	1,039,943	1,039,943	1,039,943	0
a2) Remuneraciones al Personal de Carácter Transitorio						0
a3) Remuneraciones Adicionales y Especiales						0
a4) Seguridad Social	392,800	86,469	459,269	459,269	459,269	0
a5) Otras Prestaciones Sociales y Económicas						0
a6) Provisiones						0
a7) Pago de Estímulos a Servidores Públicos	32,683	-32,683	0	0	0	0
B. Materiales y Suministros (B=s1+e2+e3+e4+e5+e6+e7+e8+e9)	321,337	69,281	390,598	390,598	390,598	0
b1) Materiales de Administración, Emisión de Documentos y Artículos Oficiales	58,400	-14,876	53,724	53,724	53,724	0
b2) Alimentos y Utensilios	121,337	62,335	183,672	183,672	183,672	0
b3) Materiales y Artículos de Protección y Conservatización	8,400	-7,288	1,112	1,112	1,112	0
b4) Materiales y Artículos de Construcción y de Reparación	19,200	-17,355	1,845	1,845	1,845	0
b5) Productos Químicos, Farmacéuticos y de Laboratorio	96,000	-17,579	113,579	113,579	113,579	0
b6) Combustibles, Lubrificantes y Aditivos	6,000	-5,686	21,886	21,886	21,886	0
b7) Vestuario, Blancos, Provisiones de Protección y Artículos Deportivos						0
b8) Materiales y Suministros Para Seguridad						0
b9) Hormononas, Refractarios y Accesorios Menores	2,000	12,979	14,979	14,979	14,979	0
C. Servicios Generales (C=t1+e2+e3+e4+e5+e6+e7+e8+e9)	290,600	390,264	590,864	590,864	590,864	0
c1) Servicios Básicos	50,400	-22,811	27,789	27,789	27,789	0
c2) Servicios de Arrendamiento	138,200	2,000	141,200	141,200	141,200	0
c3) Servicios Profesionales, Científicos, Técnicos y Otros Servicios	17,000	-822	16,378	16,378	16,378	0
c4) Servicios Financieros, Bancarios y Comerciales	6,000	-3,531	2,469	2,469	2,469	0
c5) Servicios de Instalación, Reparación, Mantenimiento y Conservación						0
c6) Servicios de Comunicación Social y Publicidad						0
c7) Servicios de Traslado y Viáticos	48,000	-5,660	42,340	42,340	42,340	0
c8) Servicios Oficiales	30,000	329,988	399,988	399,988	399,988	0
c9) Otros Servicios Generales	0	700	700	700	700	0
D. Transferencias, Asignaciones, Subsidios y Otras Ayudas (D=d1+e2+e3+e4+e5+e6+e7+e8+e9)	40,800	4,148	44,948	44,948	44,948	0
d1) Transferencias Internas y Asignaciones al Sector Público						0
d2) Transferencias al Resto del Sector Público						0
d3) Subsidios y Subvenciones						0
d4) Ayudas Sociales						0
d5) Pensiones y Jubilaciones						0
d6) Transferencias a Fideicomisos, Mandatos y Otros Análogos						0
d7) Transferencias a la Seguridad Social						0
d8) Donativos						0
d9) Transferencias al Exterior						0
E. Bienes Muebles, Inmuebles e Intangibles (E=e1+e2+e3+e4+e5+e6+e7+e8+e9)						0
e1) Mobiliario y Equipo de Administración						0
e2) Mobiliario y Equipo Educativo y Recreativo						0
e3) Equipo e Instrumental Médico y de Laboratorio						0
e4) Vehículos y Equipo de Transporte						0
e5) Equipo de Defensa y Seguridad						0
e6) Maquinaria, Otros Equipos y Herramientas						0
e7) Activos Biológicos						0
e8) Bienes Inmuebles						0
e9) Activos Intangibles						0
F. Inversión Pública (F=f1+e2+e3)						0
f1) Otra Pública en Bienes de Dominio Público						0
f2) Otra Pública en Bienes Propios						0
f3) Proyectos Productivos y Acciones de Fomento						0
G. Inversiones Financieras y Otras Provisiones (G=g1+g2+g3+g4+g5+g6+g7)						0
g1) Inversiones Para el Fomento de Actividades Productivas						0
g2) Acciones y Participaciones de Capital						0
g3) Compra de Títulos y Valores						0
g4) Concesión de Préstamos						0
g5) Inversiones en Fideicomisos, Mandatos y Otros Análogos						0
H. Participaciones y Aportaciones (H=h1+e2+e3)						0
h1) Participaciones						0
h2) Aportaciones						0
h3) Convenios						0
I. Deuda Pública (I=i1+e2+e3+e4+e5+e6+e7)						0
i1) Amortización de la Deuda Pública						0
i2) Intereses de la Deuda Pública						0
i3) Comisiones de la Deuda Pública						0
i4) Gastos de la Deuda Pública						0
i5) Costo por Coberturas						0
i6) Apoyos Financieros						0
i7) Adeudos de Ejercicios Fiscales Anteriores (ADEFAS)						0



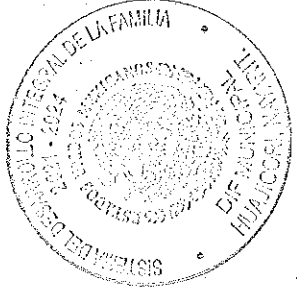
SISTEMA MUNICIPAL DE DESARROLLO INTEGRAL DE LA FAMILIA DE HUAJICORI NAVARIT (S)
 Estado Analítico del Ejercicio del Presupuesto de Egresos Detallado - LDF
 Clasificación por Objetos de Gasto (Capítulo y Concepto)
 Del 1 de Enero al 31 de Diciembre de 2022 (P)

Concepto (c)	Egresos				Subejercicio (e)
	Aprobado (d)	Ampliaciones/ (Reducciones)	Modificado	Devengado	
II. Gasto Etiquetado (II=A+B+C+D+E+F+G+H+I)	0	0	0	0	0
A. Servicios Personales (A=a1+a2+a3+a4+a5+a6+a7)	0	0	0	0	0
a1) Remuneraciones al Personal de Carácter Permanente	0	0	0	0	0
a2) Remuneraciones al Personal de Carácter Transitorio	0	0	0	0	0
a3) Remuneraciones Adicionales y Especiales	0	0	0	0	0
a4) Seguridad Social	0	0	0	0	0
a5) Otras Producciones Sociales y Económicas	0	0	0	0	0
a6) Provisiones	0	0	0	0	0
a7) Pago de Estímulos a Servidores Públicos	0	0	0	0	0
B. Materiales y Suministros (B=b1+b2+b3+b4+b5+b6+b7+b8+b9)	0	0	0	0	0
b1) Materiales de Administración, Emisión de Documentos y Artículos Oficiales	0	0	0	0	0
b2) Alimentos y Utensilios	0	0	0	0	0
b3) Materias Primas y Materiales de Producción y Comercialización	0	0	0	0	0
b4) Materiales y Artículos de Construcción y de Reparación	0	0	0	0	0
b5) Productos Químicos, Farmacéuticos y de Laboratorio	0	0	0	0	0
b6) Combustibles, Lubricantes y Aditivos	0	0	0	0	0
b7) Vestuario, Blancos, Prendas de Protección y Artículos Deportivos	0	0	0	0	0
b8) Materiales y Suministros Para Seguridad	0	0	0	0	0
b9) Herramientas, Refacciones y Accesorios Menores	0	0	0	0	0
C. Servicios Generales (C=c1+c2+c3+c4+c5+c6+c7+c8+c9)	0	0	0	0	0
c1) Servicios Básicos	0	0	0	0	0
c2) Servicios de Arrendamiento	0	0	0	0	0
c3) Servicios Profesionales, Científicos, Técnicos y Otros Servicios	0	0	0	0	0
c4) Servicios Financieros, Bancarios y Comerciales	0	0	0	0	0
c5) Servicios de Instalación, Reparación, Mantenimiento y Conservación	0	0	0	0	0
c6) Servicios de Comunicación Social y Publicidad	0	0	0	0	0
c7) Servicios de Traslado y Viáticos	0	0	0	0	0
c8) Servicios Oficiales	0	0	0	0	0
c9) Otros Servicios Generales	0	0	0	0	0
D. Transferencias, Asignaciones, Subsidios y Otras Ayudas (D=d1+d2+d3+d4+d5+d6+d7+d8+d9)	0	0	0	0	0
d1) Transferencias Internas y Asignaciones al Sector Público	0	0	0	0	0
d2) Transferencias al Resto del Sector Público	0	0	0	0	0
d3) Subsidios y Subvenciones	0	0	0	0	0
d4) Ayudas Sociales	0	0	0	0	0
d5) Pensiones y Jubilaciones	0	0	0	0	0
d6) Transferencias a Fideicomisos, Mandatos y Otros Análogos	0	0	0	0	0
d7) Transferencias a la Seguridad Social	0	0	0	0	0
d8) Donativos	0	0	0	0	0
d9) Transferencias al Exterior	0	0	0	0	0
E. Bienes Muebles, Inmuebles e Intangibles (E=e1+e2+e3+e4+e5+e6+e7+e8+e9)	0	0	0	0	0
e1) Mobiliario y Equipo de Administración	0	0	0	0	0
e2) Mobiliario y Equipo Educativo y Recreativo	0	0	0	0	0
e3) Equipo e Instrumental Médico y de Laboratorio	0	0	0	0	0
e4) Vehículos y Equipo de Transporte	0	0	0	0	0
e5) Equipo de Defensa y Seguridad	0	0	0	0	0
e6) Maquinaria, Otros Equipos y Herramientas	0	0	0	0	0
e7) Activos Biológicos	0	0	0	0	0
e8) Bienes Inmuebles	0	0	0	0	0
e9) Activos Intangibles	0	0	0	0	0
F. Inversión Pública (F=f1+f2+f3)	0	0	0	0	0
f1) Otra Pública en Bienes de Dominio Público	0	0	0	0	0
f2) Otra Pública en Bienes Propios	0	0	0	0	0
f3) Proyectos Productivos y Acciones de Fomento	0	0	0	0	0
G. Inversiones Financieras y Otras Provisiones (G=g1+g2+g3+g4+g5+g6+g7)	0	0	0	0	0
g1) Inversiones Para el Fomento de Actividades Productivas	0	0	0	0	0
g2) Acciones y Participaciones de Capital	0	0	0	0	0
g3) Compra de Títulos y Valores	0	0	0	0	0
g4) Concesión de Préstamos	0	0	0	0	0
g5) Inversiones en Fideicomisos, Mandatos y Otros Análogos	0	0	0	0	0
g6) Fideicomisos de Descargos Naturales (Informativo)	0	0	0	0	0
g7) Otras Inversiones Financieras	0	0	0	0	0
H. Participaciones y Aportaciones (H=h1+h2+h3)	0	0	0	0	0
h1) Participaciones	0	0	0	0	0
h2) Aportaciones	0	0	0	0	0
h3) Convenios	0	0	0	0	0
I. Deuda Pública (I=i1+i2+i3+i4+i5+i6+i7)	0	0	0	0	0
i1) Amortización de la Deuda Pública	0	0	0	0	0
i2) Intereses de la Deuda Pública	0	0	0	0	0
i3) Concesiones de la Deuda Pública	0	0	0	0	0
i4) Gastos de la Deuda Pública	0	0	0	0	0
i5) Costo por Coberturas	0	0	0	0	0
i6) Anovos Financieros	0	0	0	0	0
i7) Adeudos de Ejercicios Fiscales Anteriores (ADEFAS)	0	0	0	0	0
III. Total de Egresos (III = I + H)	2,160,000	432,651	2,592,651	2,592,651	2,592,651



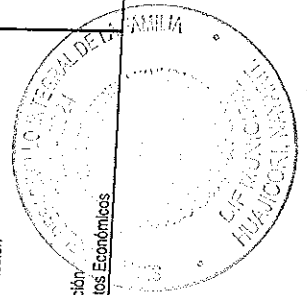
SISTEMA MUNICIPAL DE DESARROLLO INTEGRAL DE LA FAMILIA DE HUAJICORI NAYARIT (a)
 Estado Analítico del Ejercicio del Presupuesto de Egresos Detallado - LDF
 Clasificación Administrativa
 Del 1 de Enero al 31 de Diciembre de 2022 (b)
 (PESOS)

Concepto (c)	Egresos					Subejercicio (e)
	Aprobado (d)	Ampliaciones/ (Reducciones)	Modificado	Devengado	Pagado	
I. Gasto No Etiquetado (I=A+B+C+D+E+F+G+H) Administración DIF	2,160,000	432,651	2,592,651	2,592,651	2,592,651	0
	2,160,000	432,651	2,592,651	2,592,651	2,592,651	0
II. Gasto Etiquetado (II=A+B+C+D+E+F+G+H) Administración DIF	0	0	0	0	0	0
	0	0	0	0	0	0
III. Total de Egresos (III = I + II)	2,160,000	432,651	2,592,651	2,592,651	2,592,651	0



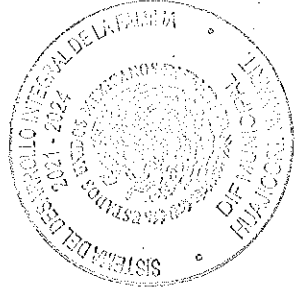
SISTEMA MUNICIPAL DE DESARROLLO INTEGRAL DE LA FAMILIA DE HUAJICORI NAYARIT (a)
 Estado Analítico del Ejercicio del Presupuesto de Egresos Detallado - LDF
 Clasificación Funcional (Finalidad y Función)
 Del 1 de Enero al 31 de Diciembre de 2022 (b)
 (PESOS)

Concepto (c)	Egresos					Subejercicio (e)
	Aprobado (d)	Ampliaciones/ (Reducciones)	Modificado	Dévigado	Pagado	
I. Gasto No Etiquetado (I=A+B+C+D)						
A. Gobierno (A=a1+a2+a3+a4+a5+a6+a7+a8)	2,160,000	432,651	2,592,651	2,592,651	2,592,651	0
a1) Legislación	0	0	0	0	0	0
a2) Justicia	0	0	0	0	0	0
a3) Coordinación de la Política de Gobierno	0	0	0	0	0	0
a4) Relaciones Exteriores	0	0	0	0	0	0
a5) Asuntos Financieros y Hacendarios	0	0	0	0	0	0
a6) Seguridad Nacional	0	0	0	0	0	0
a7) Asuntos de Orden Público y de Seguridad Interior	0	0	0	0	0	0
a8) Otros Servicios Generales	0	0	0	0	0	0
B. Desarrollo Social (B=b1+b2+b3+b4+b5+b6+b7)	2,160,000	432,651	2,592,651	2,592,651	2,592,651	0
b1) Protección Ambiental	0	0	0	0	0	0
b2) Vivienda y Servicios a la Comunidad	0	0	0	0	0	0
b3) Salud	0	0	0	0	0	0
b4) Recreación, Cultura y Otras Manifestaciones Sociales	0	0	0	0	0	0
b5) Educación	0	0	0	0	0	0
b6) Protección Social	0	0	0	0	0	0
b7) Otros Asuntos Sociales	0	0	0	0	0	0
C. Desarrollo Económico (C=c1+c2+c3+c4+c5+c6+c7+c8+c9)	2,160,000	432,651	2,592,651	2,592,651	2,592,651	0
c1) Asuntos Económicos, Comerciales y Laborales en General	0	0	0	0	0	0
c2) Agropecuaria, Silvicultura, Pesca y Caza	0	0	0	0	0	0
c3) Combustibles y Energía	0	0	0	0	0	0
c4) Minería, Manufacturas y Construcción	0	0	0	0	0	0
c5) Transporte	0	0	0	0	0	0
c6) Comunicaciones	0	0	0	0	0	0
c7) Turismo	0	0	0	0	0	0
c8) Ciencia, Tecnología e Innovación	0	0	0	0	0	0
c9) Otras Industrias y Otros Asuntos Económicos	0	0	0	0	0	0
D. Otras No Clasificadas en Funciones Anteriores (D=d1+d2+d3+d4)	0	0	0	0	0	0
d1) Transacciones de la Deuda Pública / Costo Financiero de la Deuda	0	0	0	0	0	0
d2) Transferencias, Participaciones y Aportaciones Entre Diferentes Niveles y Ordenes de Gobierno	0	0	0	0	0	0
d3) saneamiento del Sistema Financiero	0	0	0	0	0	0
d4) Adeudos de Ejercicios Fiscales Anteriores	0	0	0	0	0	0
II. Gasto Etiquetado (I=A+B+C+D)	0	0	0	0	0	0
A. Gobierno (A=a1+a2+a3+a4+a5+a6+a7+a8)	0	0	0	0	0	0
a1) Legislación	0	0	0	0	0	0
a2) Justicia	0	0	0	0	0	0
a3) Coordinación de la Política de Gobierno	0	0	0	0	0	0
a4) Relaciones Exteriores	0	0	0	0	0	0
a5) Asuntos Financieros y Hacendarios	0	0	0	0	0	0
a6) Seguridad Nacional	0	0	0	0	0	0
a7) Asuntos de Orden Público y de Seguridad Interior	0	0	0	0	0	0
a8) Otros Servicios Generales	0	0	0	0	0	0
B. Desarrollo Social (B=b1+b2+b3+b4+b5+b6+b7)	0	0	0	0	0	0
b1) Protección Ambiental	0	0	0	0	0	0
b2) Vivienda y Servicios a la Comunidad	0	0	0	0	0	0
b3) Salud	0	0	0	0	0	0
b4) Recreación, Cultura y Otras Manifestaciones Sociales	0	0	0	0	0	0
b5) Educación	0	0	0	0	0	0
b6) Protección Social	0	0	0	0	0	0
b7) Otros Asuntos Sociales	0	0	0	0	0	0
C. Desarrollo Económico (C=c1+c2+c3+c4+c5+c6+c7+c8+c9)	0	0	0	0	0	0
c1) Asuntos Económicos, Comerciales y Laborales en General	0	0	0	0	0	0
c2) Agropecuaria, Silvicultura, Pesca y Caza	0	0	0	0	0	0
c3) Combustibles y Energía	0	0	0	0	0	0
c4) Minería, Manufacturas y Construcción	0	0	0	0	0	0
c5) Transporte	0	0	0	0	0	0
c6) Comunicaciones	0	0	0	0	0	0
c7) Turismo	0	0	0	0	0	0
c8) Ciencia, Tecnología e Innovación	0	0	0	0	0	0
c9) Otras Industrias y Otros Asuntos Económicos	0	0	0	0	0	0

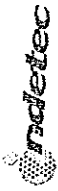


SISTEMA MUNICIPAL DE DESARROLLO INTEGRAL DE LA FAMILIA DE HUAJICORI NAYARIT (a)
 Estado Analítico del Ejercicio del Presupuesto de Egresos Detallado - LDF
 Clasificación de Servicios Personales por Categoría
 Del 1 de Enero al 31 de Diciembre de 2022 (b)
 (PESOS)

Concepto (c)	Egresos					
	Aprobado (d)	Ampliaciones/ (Reducciones)	Modificado	Devengado	Pagado	Subejercicio (e)
I. Gasto No Etiquetado (I=A+B+C+D+E+F)	1,486,263	12,948	1,499,212	1,499,212	1,499,212	0
A. Personal Administrativo y de Servicio Público	1,486,263	12,948	1,499,212	1,499,212	1,499,212	0
B. Magisterio	0	0	0	0	0	0
C. Servicios de Salud (C=c1+c2)	0	0	0	0	0	0
c1) Personal Administrativo	0	0	0	0	0	0
c2) Personal Médico, Paramédico y afín	0	0	0	0	0	0
D. Seguridad Pública	0	0	0	0	0	0
E. Gastos asociados a la implementación de nuevas leyes federales o reformas a las mismas (E = e1 + e2)	0	0	0	0	0	0
e1) Nombre del Programa o Ley 1	0	0	0	0	0	0
e2) Nombre del Programa o Ley 2	0	0	0	0	0	0
F. Sentencias laborales definitivas	0	0	0	0	0	0
II. Gasto Etiquetado (II=A+B+C+D+E+F)	0	0	0	0	0	0
A. Personal Administrativo y de Servicio Público	0	0	0	0	0	0
B. Magisterio	0	0	0	0	0	0
C. Servicios de Salud (C=c1+c2)	0	0	0	0	0	0
c1) Personal Administrativo	0	0	0	0	0	0
c2) Personal Médico, Paramédico y afín	0	0	0	0	0	0
D. Seguridad Pública	0	0	0	0	0	0
E. Gastos asociados a la implementación de nuevas leyes federales o reformas a las mismas (E = e1 + e2)	0	0	0	0	0	0
e1) Nombre del Programa o Ley 1	0	0	0	0	0	0
e2) Nombre del Programa o Ley 2	0	0	0	0	0	0
F. Sentencias laborales definitivas	0	0	0	0	0	0
III. Total del Gasto en Servicios Personales (III = I + II)	1,486,263	12,948	1,499,212	1,499,212	1,499,212	0



12/31/22



**SISTEMA MUNICIPAL DE DESARROLLO INTEGRAL DE LA
NAYARIT**

Proporción Gasto Programable
Al 31/dic./2022

Usu: Supervisor
Rep: rptIndicadoresFinancieros

Fecha y hora de impresión 01/abr./2023 10:36 a. m.

**PRESUPUESTO
INDICADORES DE GASTO**

Nombre del Indicador:

Proporción Gasto Programable

Objetivo del Indicador:

Determinar la participación del gasto programable con respecto al total de egresos

Variables que intervienen:

TGP=Total de Gasto Programable TE=Total de Egreso

Formula:

$$\frac{TGP}{TE} \times 100$$

Unidad de Medida:

Porcentaje

Base de Comparación

Presupuesto de Egresos de ejercicios anteriores

Medios de Verificación:

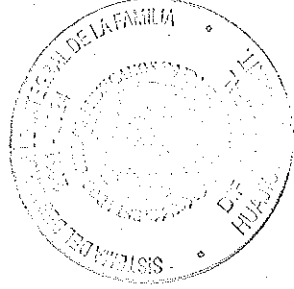

Presupuesto de Egresos o Cuenta Pública

Miles de pesos

TGP	\$2,592,651.00
TE	\$2,592,651.00

Indicador

100.00%



100.00 %
0.00 %




SISTEMA MUNICIPAL DE DESARROLLO INTEGRAL DE LA
NAYARIT

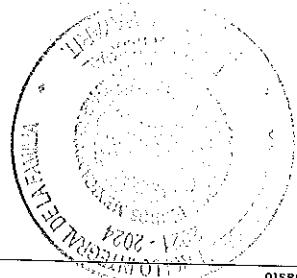
Proporción Gasto Programable
Al 31/dic./2022

Usu: Supervisor
Rep: rptIndicadoresFinancieros

Fecha y hora de impresión | 01/abr./2023
10:56 a. m.



Jaqueline Azucena Gomez Garcia
PROFRA. JAQUELINE AZUCENA GOMEZ GARCIA
DIRECTORA SMDIF HUAJICORI



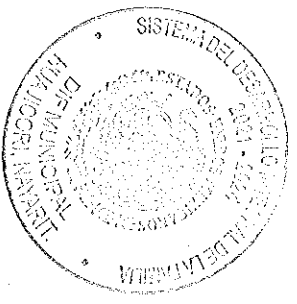
Programas		2024	2023	2022	2021	2020	2019	2018	2017	2016	2015	2014	2013	2012	2011	2010	2009	2008	2007	2006	2005	2004	2003	2002	2001	2000	
Subsidios: Sector Social y Privado o Entidades Federativas y Municipios		0	0	0	0	0	0	0	0	0	0	0	0	0	0	0	0	0	0	0	0	0	0	0	0	0	0
Sujetos a Reglas de Operación		0	0	0	0	0	0	0	0	0	0	0	0	0	0	0	0	0	0	0	0	0	0	0	0	0	0
Otros Subsidios		0	0	0	0	0	0	0	0	0	0	0	0	0	0	0	0	0	0	0	0	0	0	0	0	0	0
Desempeño de las Funciones		0	0	0	0	0	0	0	0	0	0	0	0	0	0	0	0	0	0	0	0	0	0	0	0	0	0
Prestación de Servicios Públicos		0	0	0	0	0	0	0	0	0	0	0	0	0	0	0	0	0	0	0	0	0	0	0	0	0	0
Provisión de Bienes Públicos		0	0	0	0	0	0	0	0	0	0	0	0	0	0	0	0	0	0	0	0	0	0	0	0	0	0
Planeación, seguimiento y evaluación de políticas públicas		0	0	0	0	0	0	0	0	0	0	0	0	0	0	0	0	0	0	0	0	0	0	0	0	0	0
Promoción y fomento		0	0	0	0	0	0	0	0	0	0	0	0	0	0	0	0	0	0	0	0	0	0	0	0	0	0
Regulación y supervisión		0	0	0	0	0	0	0	0	0	0	0	0	0	0	0	0	0	0	0	0	0	0	0	0	0	0
Funciones de las Fuerzas Armadas (Únicamente Gobierno Federal)		0	0	0	0	0	0	0	0	0	0	0	0	0	0	0	0	0	0	0	0	0	0	0	0	0	0
Específicos		0	0	0	0	0	0	0	0	0	0	0	0	0	0	0	0	0	0	0	0	0	0	0	0	0	0
Proyectos de Inversión		0	0	0	0	0	0	0	0	0	0	0	0	0	0	0	0	0	0	0	0	0	0	0	0	0	0
Administrativos y de Apoyo		0	0	0	0	0	0	0	0	0	0	0	0	0	0	0	0	0	0	0	0	0	0	0	0	0	0
Apoyo al proceso presupuestario y para mejorar la eficiencia institucional		0	0	0	0	0	0	0	0	0	0	0	0	0	0	0	0	0	0	0	0	0	0	0	0	0	0
Apoyo a la función pública y al mejoramiento de la gestión		0	0	0	0	0	0	0	0	0	0	0	0	0	0	0	0	0	0	0	0	0	0	0	0	0	0
Operaciones ajenas		0	0	0	0	0	0	0	0	0	0	0	0	0	0	0	0	0	0	0	0	0	0	0	0	0	0
Compromisos		0	0	0	0	0	0	0	0	0	0	0	0	0	0	0	0	0	0	0	0	0	0	0	0	0	0
Obligaciones de cumplimiento de resolución jurisdiccional		0	0	0	0	0	0	0	0	0	0	0	0	0	0	0	0	0	0	0	0	0	0	0	0	0	0
Desastres Naturales		0	0	0	0	0	0	0	0	0	0	0	0	0	0	0	0	0	0	0	0	0	0	0	0	0	0
Obligaciones		0	0	0	0	0	0	0	0	0	0	0	0	0	0	0	0	0	0	0	0	0	0	0	0	0	0
Pensiones y Jubilaciones		0	0	0	0	0	0	0	0	0	0	0	0	0	0	0	0	0	0	0	0	0	0	0	0	0	0
Aportaciones a la seguridad social		0	0	0	0	0	0	0	0	0	0	0	0	0	0	0	0	0	0	0	0	0	0	0	0	0	0
Aportaciones a fondos de estabilización		0	0	0	0	0	0	0	0	0	0	0	0	0	0	0	0	0	0	0	0	0	0	0	0	0	0
Aportaciones a fondos de inversión y reestructura de pensiones		0	0	0	0	0	0	0	0	0	0	0	0	0	0	0	0	0	0	0	0	0	0	0	0	0	0
Gasto Federalizado		0	0	0	0	0	0	0	0	0	0	0	0	0	0	0	0	0	0	0	0	0	0	0	0	0	0
Participaciones a entidades federativas y municipios		0	0	0	0	0	0	0	0	0	0	0	0	0	0	0	0	0	0	0	0	0	0	0	0	0	0
Costo financiero, deuda o apoyos a deudores y ahorradores de la banca		0	0	0	0	0	0	0	0	0	0	0	0	0	0	0	0	0	0	0	0	0	0	0	0	0	0
Adeudos de ejercicios fiscales anteriores		0	0	0	0	0	0	0	0	0	0	0	0	0	0	0	0	0	0	0	0	0	0	0	0	0	0
Total del Gasto		2,160,000	2,160,000	2,160,000	2,160,000	2,160,000	2,160,000	2,160,000	2,160,000	2,160,000	2,160,000	2,160,000	2,160,000	2,160,000	2,160,000	2,160,000	2,160,000	2,160,000	2,160,000	2,160,000	2,160,000	2,160,000	2,160,000	2,160,000	2,160,000	2,160,000	2,160,000

SISTEMA NACIONAL DE REGISTRO FINANCIERO - 2024
 GOBIERNO DEL ESTADO DE BAJA CALIFORNIA SUR
 SECRETARÍA DE ECONOMÍA
 DIRECCIÓN GENERAL DE REGISTRO FINANCIERO

SISTEMA MUNICIPAL DE DESARROLLO INTEGRAL DE LA PAULINA DE HUASCO RINAYARI
Plan de Ingresos y Gastos Presupuestarios
Del Año Económico al 31 de Diciembre de 2022

Económico		Estimado	Devengado	Pagado ³
I. Ingresos Presupuestarios (I=1+2)				
1. Ingresos del Gobierno de la Entidad Federativa ¹		2,160,000	5,062,008	5,062,008
2. Ingresos del Sector Paraestatal ¹		2,160,000	5,062,008	5,062,008
0		0	0	0
II. Egresos Presupuestarios (II=3+4)				
3. Egresos del Gobierno de la Entidad Federativa ²		2,160,000	2,592,651	2,592,651
4. Egresos del Sector Paraestatal ²		2,160,000	2,592,651	2,592,651
0		0	0	0
III. Balance Presupuestario (Superávit o Déficit) (III = I - II)				
		0	2,469,357	2,469,357
Concepto				
III. Balance presupuestario (Superávit o Déficit)		Estimado	Devengado	Pagado³
		0	2,469,357	2,469,357
IV. Intereses, Comisiones y Gastos de la Deuda				
		0	0	0
V. Balance Primario (Superávit o Déficit) (V= III - IV)				
		0	2,469,357	2,469,357
Concepto				
A. Financiamiento		Estimado	Devengado	Pagado³
		0	0	0
B. Amortización de la deuda				
		0	0	0
C. Endeudamiento ó desendeudamiento (C = A - B)				
		0	0	0

1. Los Ingresos que se presentan son los ingresos presupuestarios totales sin incluir los ingresos por financiamientos. Los Ingresos del Gobierno de la Entidad Federativa corresponden a los del Poder Ejecutivo, Legislativo Judicial y Autónomos
2. Los egresos que se presentan son los egresos presupuestarios totales sin incluir los egresos por amortización. Los egresos del Gobierno de la Entidad Federativa corresponden a los del Poder Ejecutivo, Legislativo, Judicial y Órganos Autónomos
3. Para Ingresos se reportan los ingresos recaudados; para egresos se reportan los egresos pagados



SISTEMA MUNICIPAL DE DESARROLLO INTEGRAL DE LA FAMILIA DE HUAJICORI NAVARIT
Cuenta Pública 2022
Informe de Pasivos Contingentes
Del 1 de Enero al 31 de Diciembre de 2022
(Pesos)

"En cumplimiento a lo dispuesto en los artículos 46, fracción I, inciso d, y 52 de la Ley General de Contabilidad Gubernamental, y de conformidad con lo establecido en el capítulo VII, numeral III, inciso g) del Manual de Contabilidad Gubernamental emitido por el CONAQ, el ente público informa lo siguiente:"

Cuenta	Comprobos	Importo
TOTAL		

Bajo protesta de decir verdad declaramos que los Estados Financieros y sus Notas son razonablemente correctos y responsabilidad del emisor

Socquelme A.
Correa
Nombre de quien autoriza
Cargo de quien autoriza

Nombre de quien autoriza
Cargo de quien elabora

