



INSTITUTO MUNICIPAL DE PLANEACIÓN DE HUAJICORI, NAYARIT

Estado de Situación Financiera

NAYARIT

Utr. SUPERVISOR

Rep. rptEstadoSituacionFinanciera

Al 01/abr./2023

(Cifras en Pesos)

Fecha y 05/ago./2023

hora de Impresión | 12:13 p. m.

CONCEPTO	2023	2022	CONCEPTO	2023	2022
ACTIVO			PASIVO		
ACTIVO CIRCULANTE			PASIVO CIRCULANTE		
EFFECTIVO Y EQUIVALENTES	\$25,427.05	\$21,020.35	CUENTAS POR PAGAR A CORTO PLAZO	\$2,677.15	\$9,913.31
DERECHOS A RECIBIR EFECTIVO O EQUIVALENTES	\$0.00	\$0.00	DOCUMENTOS POR PAGAR A CORTO PLAZO	\$0.00	\$0.00
DERECHOS A RECIBIR BIENES O SERVICIOS	\$0.00	\$0.00	PORCIÓN A CORTO PLAZO DE LA DEUDA PÚBLICA A LARGO	\$0.00	\$0.00
INVENTARIOS	\$0.00	\$0.00	TÍTULOS Y VALORES A CORTO PLAZO	\$0.00	\$0.00
ALMACENES	\$0.00	\$0.00	PASIVOS DIFERIDOS A CORTO PLAZO	\$0.00	\$0.00
ESTIMACIÓN POR PERDIDA O DETERIORO DE ACTIVOS	\$0.00	\$0.00	FONDOS Y BIENES DE TERCEROS EN GARANTÍA Y/O	\$0.00	\$0.00
OTROS ACTIVOS CIRCULANTES	\$0.00	\$0.00	PROVISIONES A CORTO PLAZO	\$0.00	\$0.00
Total de Activos Circulantes	\$25,427.05	\$21,020.35	OTROS PASIVOS A CORTO PLAZO	\$0.00	\$0.00
			Total de Pasivos Circulantes	\$2,677.15	\$9,913.31
ACTIVO NO CIRCULANTE			PASIVO NO CIRCULANTE		
INVERSIONES FINANCIERAS A LARGO PLAZO	\$0.00	\$0.00	CUENTAS POR PAGAR A LARGO PLAZO	\$0.00	\$0.00
DERECHOS A RECIBIR EFECTIVO O EQUIVALENTES A	\$0.00	\$0.00	DOCUMENTOS POR PAGAR A LARGO PLAZO	\$0.00	\$0.00
BIENES INMUEBLES, INFRAESTRUCTURA Y	\$11,600.00	\$11,600.00	DEUDA PÚBLICA A LARGO PLAZO	\$0.00	\$0.00
BIENES MUEBLES	\$0.00	\$0.00	PASIVOS DIFERIDOS A LARGO PLAZO	\$0.00	\$0.00
ACTIVOS INTANGIBLES	\$0.00	\$0.00	FONDOS Y BIENES DE TERCEROS EN GARANTÍA Y/O	\$0.00	\$0.00
DEPRECIACIÓN, DETERIORO Y AMORTIZACIÓN ACUMULADA	\$0.00	\$0.00	PROVISIONES A LARGO PLAZO	\$0.00	\$0.00
ACTIVOS DIFERIDOS	\$0.00	\$0.00	Total de Pasivos No Circulantes	\$0.00	\$0.00
ESTIMACIÓN POR PERDIDA O DETERIORO DE ACTIVOS NO	\$0.00	\$0.00			
OTROS ACTIVOS NO CIRCULANTES	\$0.00	\$0.00	Total del Pasivo	\$2,677.15	\$9,913.31
Total de Activos No Circulantes	\$11,600.00	\$11,600.00	HACIENDA PÚBLICA/ PATRIMONIO		
Total del Activo	\$37,027.05	\$32,620.35	HACIENDA PÚBLICA/PATRIMONIO CONTRIBUIDO	\$0.00	\$0.00
			APORTACIONES	\$0.00	\$0.00
			DONACIONES DE CAPITAL	\$0.00	\$0.00
			ACTUALIZACIÓN DE LA HACIENDA PÚBLICA/PATRIMONIO	\$0.00	\$0.00
			HACIENDA PÚBLICA /PATRIMONIO GENERADO	\$34,349.90	\$0.00
			RESULTADOS DEL EJERCICIO (AHORRO/ DESAHORRO)	\$34,349.90	\$0.00
			RESULTADOS DE EJERCICIOS ANTERIORES	\$0.00	\$0.00
			REVALUOS	\$0.00	\$0.00
			RESERVAS	\$0.00	\$0.00



INSTITUTO MUNICIPAL DE PLANEACIÓN DE HUAJICORI, NAYARIT

Estado de Situación Financiera

Al 01/abr./2023
(Cifras en Pesos)

Fecha y hora de Impresión | 05/ago./2023 | 12:13 p. m.

Usu: SUPERVISOR
Rep: rptEstadoSituacionFinanciera

CONCEPTO	2023	2022	CONCEPTO	2023	2022
			RECTIFICACIONES DE RESULTADOS DE EJERCICIOS	\$0.00	\$0.00
			EXCESO O INSUFICIENCIA EN LA ACTUALIZACIÓN DE LA RESULTADO POR POSICIÓN MONETARIA	\$0.00	\$0.00
			RESULTADO POR TENENCIA DE ACTIVOS NO MONETARIOS	\$0.00	\$0.00
			Total Hacienda Pública/Patrimonio	\$34,349.90	\$22,707.04
			Total del Pasivo y Hacienda Pública/Patrimonio	\$37,027.05	\$32,620.35



INSTITUTO MUNICIPAL DE PLANEACIÓN DE HUAJICORI, NAYARIT

Estado de Situación Financiera

Al 01/abr./2023
(Cifras en Pesos)

Fecha y hora de Impresión | 05/ago./2023 | 12:13 p. m.

Usr: SUPERVISOR
Rep: rptEstadoSituaciónFinanciera

CONCEPTO	2022	2023	CONCEPTO
CUENTAS DE ORDEN CONTABLES			CONTRATO DE COMODATO POR BIENES
VALORES			
VALORES EN CUSTODIA	\$0.00	\$0.00	
CUSTODIA DE VALORES	\$0.00	\$0.00	
INSTRUMENTOS DE CREDITO PRESTADOS A FORMADORES	\$0.00	\$0.00	
PRESTAMO DE INSTRUMENTOS DE CREDITO A	\$0.00	\$0.00	
INSTRUMENTOS DE CREDITO RECIBIDOS EN GARANTIA DE	\$0.00	\$0.00	
GARANTIA DE CREDITOS RECIBIDOS DE LOS FORMADORES	\$0.00	\$0.00	
EMISION DE OBLIGACIONES			
AUTORIZACION PARA LA EMISION DE BONOS, TITULOS Y	\$0.00	\$0.00	
AUTORIZACION PARA LA EMISION DE BONOS, TITULOS Y	\$0.00	\$0.00	
EMISIONES AUTORIZADAS DE LA DEUDA PUBLICA INTERNA	\$0.00	\$0.00	
SUSCRIPCION DE CONTRATOS DE PRESTAMOS Y OTRAS	\$0.00	\$0.00	
SUSCRIPCION DE CONTRATOS DE PRESTAMOS Y OTRAS	\$0.00	\$0.00	
CONTRATOS DE PRESTAMOS Y OTRAS OBLIGACIONES DE	\$0.00	\$0.00	
AVALES Y GARANTIAS			
AVALES AUTORIZADOS	\$0.00	\$0.00	
AVALES FIRMADOS	\$0.00	\$0.00	
FIANZAS Y GARANTIAS RECIBIDAS POR DEUDAS A COBRAR	\$0.00	\$0.00	
FIANZAS Y GARANTIAS RECIBIDAS	\$0.00	\$0.00	
FIANZAS OTORGADAS PARA RESPALDAR OBLIGACIONES NO	\$0.00	\$0.00	
FIANZAS OTORGADAS DEL GOBIERNO PARA RESPALDAR	\$0.00	\$0.00	
JUICIOS			
DEMANDAS JUDICIAL EN PROCESO DE RESOLUCION	\$0.00	\$0.00	
RESOLUCION DE DEMANDAS EN PROCESO JUDICIAL	\$0.00	\$0.00	
INVERSION MEDIANTE PROYECTOS PARA PRESTACION DE			
CONTRATOS PARA INVERSION MEDIANTE PROYECTOS	\$0.00	\$0.00	
INVERSION PUBLICA CONTRATADA MEDIANTE PROYECTOS	\$0.00	\$0.00	
BIENES EN CONCESIONADOS O EN COMODATO			
BIENES BAJO CONTRATO EN CONCESION	\$0.00	\$0.00	
CONTRATO DE CONCESION POR BIENES	\$0.00	\$0.00	
BIENES BAJO CONTRATO EN COMODATO	\$0.00	\$0.00	
	2022	2023	
	\$0.00	\$0.00	
	2022	2023	
	\$0.00	\$0.00	



INSTITUTO MUNICIPAL DE PLANEACIÓN DE HUAJICORI, NAYARIT

Estado de Situación Financiera

Usr. SUPERVISOR

Al 01/abr./2023
(Cifras en Pesos)

Fecha y hora de Impresión 05/ago./2023 12:13 p. m.

CONCEPTO	2023	2022
CUENTAS DE ORDEN PRESUPUESTARIAS		
LEY DE INGRESOS		
LEY DE INGRESOS ESTIMADA	\$506,000.00	\$506,000.00
LEY DE INGRESOS POR EJECUTAR	\$379,499.99	\$3.23
MODIFICACIONES A LA LEY DE INGRESOS ESTIMADA	\$0.00	\$13,786.49
LEY DE INGRESOS DEVENGADA	\$126,500.01	\$519,783.26
LEY DE INGRESOS RECAUDADA	\$126,500.01	\$519,783.26
PRESUPUESTO DE EGRESOS		
PRESUPUESTO DE EGRESOS APROBADO	\$506,000.00	\$506,000.00
PRESUPUESTO DE EGRESOS POR EJERCER	\$391,142.85	\$11,107.04
MODIFICACIONES AL PRESUPUESTO DE EGRESOS	\$0.00	\$13,783.26
PRESUPUESTO DE EGRESOS COMPROMETIDO	\$114,857.15	\$508,676.22
PRESUPUESTO DE EGRESOS DEVENGADO	\$114,857.15	\$508,676.22
PRESUPUESTO DE EGRESOS EJERCIDO	\$114,857.15	\$508,676.22
PRESUPUESTO DE EGRESOS PAGADO	\$114,857.15	\$508,676.22

"Bajo protesta de decir verdad declaramos que los Estados Financieros y sus notas, son razonablemente correctos y son responsabilidad del emisor".

ING. HECTOR GOMEZ GURROLA
DIRECTOR GENERAL DE IMPLAN



INSTITUTO MUNICIPAL DE PLANEACIÓN DE HUAJICORI, NAYARIT

Estado de Situación Financiera

Al 01/may./2023

(Cifras en Pesos)

Usr: SUPERVISOR

Rep: rptEstadoSituacionFinanciera

Fecha y 05/ago./2023

hora de Impresión | 12:14 p. m.

CONCEPTO	2023	2022	CONCEPTO	2023	2022
ACTIVO			PASIVO		
ACTIVO CIRCULANTE			PASIVO CIRCULANTE		
EFFECTIVO Y EQUIVALENTES	\$31,976.93	\$21,020.35	CUENTAS POR PAGAR A CORTO PLAZO	\$1,250.67	\$9,913.31
DERECHOS A RECIBIR EFECTIVO O EQUIVALENTES	\$0.00	\$0.00	DOCUMENTOS POR PAGAR A CORTO PLAZO	\$0.00	\$0.00
DERECHOS A RECIBIR BIENES O SERVICIOS	\$0.00	\$0.00	PORCIÓN A CORTO PLAZO DE LA DEUDA PÚBLICA A LARGO	\$0.00	\$0.00
INVENTARIOS	\$0.00	\$0.00	TÍTULOS Y VALORES A CORTO PLAZO	\$0.00	\$0.00
ALMACENES	\$0.00	\$0.00	PASIVOS DIFERIDOS A CORTO PLAZO	\$0.00	\$0.00
ESTIMACIÓN POR PÉRDIDA O DETERIORO DE ACTIVOS	\$0.00	\$0.00	FONDOS Y BIENES DE TERCEROS EN GARANTÍA Y/O	\$0.00	\$0.00
OTROS ACTIVOS CIRCULANTES	\$0.00	\$0.00	PROVISIONES A CORTO PLAZO	\$0.00	\$0.00
Total de Activos Circulantes	\$31,976.93	\$21,020.35	OTROS PASIVOS A CORTO PLAZO	\$0.00	\$0.00
ACTIVO NO CIRCULANTE			Total de Pasivos Circulantes	\$1,250.67	\$9,913.31
INVERSIONES FINANCIERAS A LARGO PLAZO	\$0.00	\$0.00	PASIVO NO CIRCULANTE		
DERECHOS A RECIBIR EFECTIVO O EQUIVALENTES A	\$0.00	\$0.00	CUENTAS POR PAGAR A LARGO PLAZO	\$0.00	\$0.00
BIENES INMUEBLES, INFRAESTRUCTURA Y	\$0.00	\$0.00	DOCUMENTOS POR PAGAR A LARGO PLAZO	\$0.00	\$0.00
BIENES MUEBLES	\$11,600.00	\$11,600.00	DEUDA PÚBLICA A LARGO PLAZO	\$0.00	\$0.00
ACTIVOS INTANGIBLES	\$0.00	\$0.00	PASIVOS DIFERIDOS A LARGO PLAZO	\$0.00	\$0.00
DEPRECIACIÓN, DETERIORO Y AMORTIZACIÓN ACUMULADA	\$0.00	\$0.00	FONDOS Y BIENES DE TERCEROS EN GARANTÍA Y/O	\$0.00	\$0.00
ACTIVOS DIFERIDOS	\$0.00	\$0.00	PROVISIONES A LARGO PLAZO	\$0.00	\$0.00
ESTIMACIÓN POR PÉRDIDA O DETERIORO DE ACTIVOS NO	\$0.00	\$0.00	Total de Pasivos No Circulantes	\$0.00	\$0.00
OTROS ACTIVOS NO CIRCULANTES	\$0.00	\$0.00	Total del Pasivo	\$1,250.67	\$9,913.31
Total de Activos No Circulantes	\$11,600.00	\$11,600.00	HACIENDA PÚBLICA/PATRIMONIO		
Total del Activo	\$43,576.93	\$32,620.35	HACIENDA PÚBLICA/PATRIMONIO CONTRIBUIDO	\$0.00	\$0.00
			APORTACIONES	\$0.00	\$0.00
			DONACIONES DE CAPITAL	\$0.00	\$0.00
			ACTUALIZACIÓN DE LA HACIENDA PÚBLICA/PATRIMONIO	\$0.00	\$0.00
			HACIENDA PÚBLICA /PATRIMONIO GENERADO	\$42,326.26	\$0.00
			RESULTADOS DEL EJERCICIO (AHORRO/ DESAHORRO)	\$42,326.26	\$0.00
			RESULTADOS DE EJERCICIOS ANTERIORES	\$0.00	\$0.00
			REVALUOS	\$0.00	\$0.00
			RESERVAS	\$0.00	\$0.00



INSTITUTO MUNICIPAL DE PLANEACIÓN DE HUAJICORI, NAYARIT

Estado de Situación Financiera

Al 01/may./2023
(Cifras en Pesos)

Usu: SUPERVISOR
Rep: rptEstadoSituacionFinanciera

Fecha y hora de Impresión | 05/ago./2023 | 12:14 p. m.

CONCEPTO	2023	2022	CONCEPTO	2023	2022
			RECTIFICACIONES DE RESULTADOS DE EJERCICIOS	\$0.00	\$0.00
			EXCESO O INSUFICIENCIA EN LA ACTUALIZACIÓN DE LA RESULTADO POR POSICIÓN MONETARIA	\$0.00	\$0.00
			RESULTADO POR TENENCIA DE ACTIVOS NO MONETARIOS	\$0.00	\$0.00
			Total Hacienda Pública/Patrimonio	\$42,326.26	\$22,707.04
			Total del Pasivo y Hacienda Pública/Patrimonio	\$43,576.93	\$32,620.35



INSTITUTO MUNICIPAL DE PLANEACIÓN DE HUAJICORI, NAYARIT

Estado de Situación Financiera

Usr: SUPERVISOR
Rep: rptEstadoSituacionFinanciera

Fecha y hora de Impresión | 05/ago./2023 | 12:14 p. m.

Al 01/may./2023
(Cifras en Pesos)

CONCEPTO	2022	2023	2022	2023
CUENTAS DE ORDEN CONTABLES				
VALORES				
VALORES EN CUSTODIA	\$0.00	\$0.00	\$0.00	\$0.00
CUSTODIA DE VALORES	\$0.00	\$0.00	\$0.00	\$0.00
INSTRUMENTOS DE CREDITO PRESTADOS A FORMADORES	\$0.00	\$0.00	\$0.00	\$0.00
PRÉSTAMO DE INSTRUMENTOS DE CRÉDITO A	\$0.00	\$0.00	\$0.00	\$0.00
INSTRUMENTOS DE CRÉDITO RECIBIDOS EN GARANTÍA DE	\$0.00	\$0.00	\$0.00	\$0.00
GARANTÍA DE CRÉDITOS RECIBIDOS DE LOS FORMADORES	\$0.00	\$0.00	\$0.00	\$0.00
EMISIÓN DE OBLIGACIONES				
AUTORIZACIÓN PARA LA EMISIÓN DE BONOS, TÍTULOS Y	\$0.00	\$0.00	\$0.00	\$0.00
AUTORIZACION PARA LA EMISIÓN DE BONOS, TÍTULOS Y	\$0.00	\$0.00	\$0.00	\$0.00
EMISIONES AUTORIZADAS DE LA DEUDA PÚBLICA INTERNA	\$0.00	\$0.00	\$0.00	\$0.00
SUSCRIPCIÓN DE CONTRATOS DE PRÉSTAMOS Y OTRAS	\$0.00	\$0.00	\$0.00	\$0.00
SUSCRIPCIÓN DE CONTRATOS DE PRÉSTAMOS Y OTRAS	\$0.00	\$0.00	\$0.00	\$0.00
CONTRATOS DE PRÉSTAMOS Y OTRAS OBLIGACIONES DE	\$0.00	\$0.00	\$0.00	\$0.00
AVALES Y GARANTÍAS				
AVALES AUTORIZADOS	\$0.00	\$0.00	\$0.00	\$0.00
AVALES FIRMADOS	\$0.00	\$0.00	\$0.00	\$0.00
FIANZAS Y GARANTÍAS RECIBIDAS POR DEUDAS A COBRAR	\$0.00	\$0.00	\$0.00	\$0.00
FIANZAS Y GARANTÍAS RECIBIDAS	\$0.00	\$0.00	\$0.00	\$0.00
FIANZAS OTORGADAS PARA RESPALDAR OBLIGACIONES NO	\$0.00	\$0.00	\$0.00	\$0.00
FIANZAS OTORGADAS DEL GOBIERNO PARA RESPALDAR	\$0.00	\$0.00	\$0.00	\$0.00
JUICIOS				
DEMANDAS JUDICIAL EN PROCESO DE RESOLUCIÓN	\$0.00	\$0.00	\$0.00	\$0.00
RESOLUCIÓN DE DEMANDAS EN PROCESO JUDICIAL	\$0.00	\$0.00	\$0.00	\$0.00
INVERSIÓN MEDIANTE PROYECTOS PARA PRESTACIÓN DE				
CONTRATOS PARA INVERSIÓN MEDIANTE PROYECTOS	\$0.00	\$0.00	\$0.00	\$0.00
INVERSIÓN PÚBLICA CONTRATADA MEDIANTE PROYECTOS	\$0.00	\$0.00	\$0.00	\$0.00
BIENES EN CONCESIONADOS O EN COMODATO				
BIENES BAJO CONTRATO EN CONCESIÓN	\$0.00	\$0.00	\$0.00	\$0.00
CONTRATO DE CONCESIÓN POR BIENES	\$0.00	\$0.00	\$0.00	\$0.00
BIENES BAJO CONTRATO EN COMODATO	\$0.00	\$0.00	\$0.00	\$0.00
CONCEPTO				
CONTRATO DE COMODATO POR BIENES	\$0.00	\$0.00	\$0.00	\$0.00



INSTITUTO MUNICIPAL DE PLANEACIÓN DE HUAJICORI, NAYARIT

Estado de Situación Financiera

Al 01/may./2023
(Cifras en Pesos)

Fecha y hora de Impresión | 05/ago./2023 | 12:14 p. m.

Usr: SUPERVISOR
Rep: rptEstadoSituaciónFinanciera

CONCEPTO	2023	2022
CUENTAS DE ORDEN PRESUPUESTARIAS		
LEY DE INGRESOS		
LEY DE INGRESOS ESTIMADA	\$506,000.00	\$506,000.00
LEY DE INGRESOS POR EJECUTAR	\$358,415.73	\$3,23
MODIFICACIONES A LA LEY DE INGRESOS ESTIMADA	\$0.00	\$13,786.49
LEY DE INGRESOS DEVENGADA	\$147,584.27	\$519,783.26
LEY DE INGRESOS RECAUDADA	\$147,584.27	\$519,783.26
PRESUPUESTO DE EGRESOS		
PRESUPUESTO DE EGRESOS APROBADO	\$506,000.00	\$506,000.00
PRESUPUESTO DE EGRESOS POR EJERCER	\$378,034.95	\$11,107.04
MODIFICACIONES AL PRESUPUESTO DE EGRESOS	\$0.00	\$13,783.26
PRESUPUESTO DE EGRESOS COMPROMETIDO	\$127,965.05	\$508,676.22
PRESUPUESTO DE EGRESOS DEVENGADO	\$127,965.05	\$508,676.22
PRESUPUESTO DE EGRESOS EJERCIDO	\$127,965.05	\$508,676.22
PRESUPUESTO DE EGRESOS PAGADO	\$127,965.05	\$508,676.22

"Bajo protesta de decir verdad declaramos que los Estados Financieros y sus notas, son razonablemente correctos y son responsabilidad del emisor".


 ING. HECTOR GOMEZ GURROLA
 DIRECTOR GENERAL DE IMPLAN



INSTITUTO MUNICIPAL DE PLANEACIÓN DE HUAJICORI, NAYARIT

Estado de Situación Financiera

Al 01/jun./2023
(Cifras en Pesos)

Fecha y hora de Impresión | 05/ago./2023 | 12:16 p. m.

Usr: SUPERVISOR
Rep: rptEstadoSituacionFinanciera

CONCEPTO	2023	2022	CONCEPTO	2023	2022
ACTIVO			PASIVO		
ACTIVO CIRCULANTE			PASIVO CIRCULANTE		
EFFECTIVO Y EQUIVALENTES	\$46,676.17	\$21,020.35	CUENTAS POR PAGAR A CORTO PLAZO	\$4,103.23	\$9,913.31
DERECHOS A RECIBIR EFECTIVO O EQUIVALENTES	\$0.00	\$0.00	DOCUMENTOS POR PAGAR A CORTO PLAZO	\$0.00	\$0.00
DERECHOS A RECIBIR BIENES O SERVICIOS	\$0.00	\$0.00	PORCIÓN A CORTO PLAZO DE LA DEUDA PÚBLICA A LARGO	\$0.00	\$0.00
INVENTARIOS	\$0.00	\$0.00	TÍTULOS Y VALORES A CORTO PLAZO	\$0.00	\$0.00
ALMACENES	\$0.00	\$0.00	PASIVOS DIFERIDOS A CORTO PLAZO	\$0.00	\$0.00
ESTIMACIÓN POR PÉRDIDA O DETERIORO DE ACTIVOS	\$0.00	\$0.00	FONDOS Y BIENES DE TERCEROS EN GARANTÍA Y/O	\$0.00	\$0.00
OTROS ACTIVOS CIRCULANTES	\$0.00	\$0.00	PROVISIONES A CORTO PLAZO	\$0.00	\$0.00
Total de Activos Circulantes	\$46,676.17	\$21,020.35	OTROS PASIVOS A CORTO PLAZO	\$0.00	\$0.00
			Total de Pasivos Circulantes	\$4,103.23	\$9,913.31
ACTIVO NO CIRCULANTE					
INVERSIONES FINANCIERAS A LARGO PLAZO	\$0.00	\$0.00	PASIVO NO CIRCULANTE		
DERECHOS A RECIBIR EFECTIVO O EQUIVALENTES A	\$0.00	\$0.00	CUENTAS POR PAGAR A LARGO PLAZO	\$0.00	\$0.00
BIENES INMUEBLES, INFRAESTRUCTURA Y	\$0.00	\$0.00	DOCUMENTOS POR PAGAR A LARGO PLAZO	\$0.00	\$0.00
BIENES MUEBLES	\$11,600.00	\$11,600.00	DEUDA PÚBLICA A LARGO PLAZO	\$0.00	\$0.00
ACTIVOS INTANGIBLES	\$0.00	\$0.00	PASIVOS DIFERIDOS A LARGO PLAZO	\$0.00	\$0.00
DEPRECIACIÓN, DETERIORO Y AMORTIZACIÓN ACUMULADA	\$0.00	\$0.00	FONDOS Y BIENES DE TERCEROS EN GARANTÍA Y/O	\$0.00	\$0.00
ACTIVOS DIFERIDOS	\$0.00	\$0.00	PROVISIONES A LARGO PLAZO	\$0.00	\$0.00
ESTIMACIÓN POR PÉRDIDA O DETERIORO DE ACTIVOS NO	\$0.00	\$0.00			
OTROS ACTIVOS NO CIRCULANTES	\$0.00	\$0.00	Total de Pasivos No Circulantes	\$0.00	\$0.00
Total de Activos No Circulantes	\$11,600.00	\$11,600.00	Total del Pasivo	\$4,103.23	\$9,913.31
Total del Activo	\$58,276.17	\$32,620.35	HACIENDA PÚBLICA/PATRIMONIO		
			HACIENDA PÚBLICA/PATRIMONIO CONTRIBUIDO	\$0.00	\$0.00
			APORTACIONES	\$0.00	\$0.00
			DONACIONES DE CAPITAL	\$0.00	\$0.00
			ACTUALIZACIÓN DE LA HACIENDA PÚBLICA/PATRIMONIO	\$0.00	\$0.00
			HACIENDA PÚBLICA/PATRIMONIO GENERADO	\$54,172.94	\$0.00
			RESULTADOS DEL EJERCICIO (AHORRO/DESAHORRO)	\$54,172.94	\$0.00
			RESULTADOS DE EJERCICIOS ANTERIORES	\$0.00	\$0.00
			REVALUOS	\$0.00	\$0.00
			RESERVAS	\$0.00	\$0.00



INSTITUTO MUNICIPAL DE PLANEACIÓN DE HUAJICORI, NAYARIT

Estado de Situación Financiera

Al 01/jun./2023
(Cifras en Pesos)

Fecha y hora de Impresión | 05/ago./2023 | 12:16 p. m.

Usu: SUPERVISOR
Rep: rptEstadoSituacionFinanciera

CONCEPTO	2023	2022	CONCEPTO	2023	2022
			RECTIFICACIONES DE RESULTADOS DE EJERCICIOS	\$0.00	\$0.00
			EXCESO O INSUFICIENCIA EN LA ACTUALIZACIÓN DE LA	\$0.00	\$0.00
			RESULTADO POR POSICION MONETARIA	\$0.00	\$0.00
			RESULTADO POR TENENCIA DE ACTIVOS NO MONETARIOS	\$0.00	\$0.00
			Total Hacienda Pública/Patrimonio	\$54,172.94	\$22,707.04
			Total del Pasivo y Hacienda Pública/Patrimonio	\$58,276.17	\$32,620.35



INSTITUTO MUNICIPAL DE PLANEACIÓN DE HUAJICORI, NAYARIT

Estado de Situación Financiera

Usr: SUPERVISOR

Rep: rptEstadoSituacionFinanciera

Al 01/jun./2023

(Cifras en Pesos)

Fecha y

05/ago./2023

hora de Impresión

12:16 p. m.

CONCEPTO	2023	2022	CONCEPTO	2023	2022
CUENTAS DE ORDEN CONTABLES			CONTRATO DE COMODATO POR BIENES	\$0.00	\$0.00
VALORES	\$0.00	\$0.00			
VALORES EN CUSTODIA	\$0.00	\$0.00			
CUSTODIA DE VALORES	\$0.00	\$0.00			
INSTRUMENTOS DE CREDITO PRESTADOS A FORMADORES	\$0.00	\$0.00			
PRESTAMO DE INSTRUMENTOS DE CREDITO A	\$0.00	\$0.00			
INSTRUMENTOS DE CREDITO RECIBIDOS EN GARANTIA DE	\$0.00	\$0.00			
GARANTIA DE CREDITOS RECIBIDOS DE LOS FORMADORES	\$0.00	\$0.00			
EMISION DE OBLIGACIONES	\$0.00	\$0.00			
AUTORIZACION PARA LA EMISION DE BONOS, TITULOS Y	\$0.00	\$0.00			
AUTORIZACION PARA LA EMISION DE BONOS, TITULOS Y	\$0.00	\$0.00			
EMISIONES AUTORIZADAS DE LA DEUDA PUBLICA INTERNA	\$0.00	\$0.00			
SUSCRIPCION DE CONTRATOS DE PRESTAMOS Y OTRAS	\$0.00	\$0.00			
SUSCRIPCION DE CONTRATOS DE PRESTAMOS Y OTRAS	\$0.00	\$0.00			
CONTRATOS DE PRESTAMOS Y OTRAS OBLIGACIONES DE	\$0.00	\$0.00			
AVALES Y GARANTIAS	\$0.00	\$0.00			
AVALES AUTORIZADOS	\$0.00	\$0.00			
AVALES FIRMADOS	\$0.00	\$0.00			
FIANZAS Y GARANTIAS RECIBIDAS POR DEUDAS A COBRAR	\$0.00	\$0.00			
FIANZAS Y GARANTIAS RECIBIDAS	\$0.00	\$0.00			
FIANZAS OTORGADAS PARA RESPALDAR OBLIGACIONES NO	\$0.00	\$0.00			
FIANZAS OTORGADAS DEL GOBIERNO PARA RESPALDAR	\$0.00	\$0.00			
JUICIOS	\$0.00	\$0.00			
DEMANDAS JUDICIAL EN PROCESO DE RESOLUCION	\$0.00	\$0.00			
RESOLUCION DE DEMANDAS EN PROCESO JUDICIAL	\$0.00	\$0.00			
INVERSION MEDIANTE PROYECTOS PARA PRESTACION DE	\$0.00	\$0.00			
CONTRATOS PARA INVERSION MEDIANTE PROYECTOS	\$0.00	\$0.00			
INVERSION PUBLICA CONTRATADA MEDIANTE PROYECTOS	\$0.00	\$0.00			
BIENES EN CONCESIONADOS O EN COMODATO	\$0.00	\$0.00			
BIENES BAJO CONTRATO EN CONCESION	\$0.00	\$0.00			
CONTRATO DE CONCESION POR BIENES	\$0.00	\$0.00			
BIENES BAJO CONTRATO EN COMODATO	\$0.00	\$0.00			



INSTITUTO MUNICIPAL DE PLANEACIÓN DE HUAJICORI, NAYARIT

Estado de Situación Financiera

Al 01/jun./2023
(Cifras en Pesos)

Fecha y hora de Impresión | 05/ago./2023 | 12:16 p. m.

Usr. SUPERVISOR
Rep. rptEstadoSituacionFinanciera

CONCEPTO	2023	2022
CUENTAS DE ORDEN PRESUPUESTARIAS		
LEY DE INGRESOS		
LEY DE INGRESOS ESTIMADA	\$506,000.00	\$506,000.00
LEY DE INGRESOS POR EJECUTAR	\$295,163.37	\$3.23
MODIFICACIONES A LA LEY DE INGRESOS ESTIMADA	\$0.00	\$13,786.49
LEY DE INGRESOS DEVENGADA	\$210,836.63	\$519,783.26
LEY DE INGRESOS RECAUDADA	\$210,836.63	\$519,783.26
PRESUPUESTO DE EGRESOS		
PRESUPUESTO DE EGRESOS APROBADO	\$506,000.00	\$506,000.00
PRESUPUESTO DE EGRESOS POR EJERCER	\$326,629.27	\$11,107.04
MODIFICACIONES AL PRESUPUESTO DE EGRESOS	\$0.00	\$13,783.26
PRESUPUESTO DE EGRESOS COMPROMETIDO	\$179,370.73	\$508,676.22
PRESUPUESTO DE EGRESOS DEVENGADO	\$179,370.73	\$508,676.22
PRESUPUESTO DE EGRESOS EJERCIDO	\$179,370.73	\$508,676.22
PRESUPUESTO DE EGRESOS PAGADO	\$179,370.73	\$508,676.22

"Bajo protesta de decir verdad declaramos que los Estados Financieros y sus notas, son razonablemente correctos y son responsabilidad del emisor".

ING. HECTOR GOMEZ GURROLA
DIRECTOR GENERAL DE IMPLAN



INSTITUTO MUNICIPAL DE PLANEACIÓN DE HUAJICORI, NAYARIT

Estado de Actividades

Del 01/abr./2023 al 30/jun./2023

(Cifras en Pesos)

Usu: SUPERVISOR

Rep: rptEstadoActividades

Fecha y hora de Impresión 05/ago./2023 12:06 p. m.

Concepto	2023	2022
INGRESOS Y OTROS BENEFICIOS		
INGRESOS DE GESTIÓN	\$0.81	\$3.23
IMPUESTOS	\$0.00	\$0.00
CUOTAS Y APORTACIONES DE SEGURIDAD SOCIAL	\$0.00	\$0.00
CONTRIBUCIONES DE MEJORAS	\$0.00	\$0.00
DERECHOS	\$0.00	\$0.00
PRODUCTOS DE TIPO CORRIENTE	\$0.81	\$3.23
APROVECHAMIENTOS DE TIPO CORRIENTE	\$0.00	\$0.00
INGRESOS POR VENTA DE BIENES Y SERVICIOS	\$0.00	\$0.00
INGRESOS NO COMPRENDIDOS EN LAS FRACCIONES DE LA LEY DE INGRESOS CAUSADOS EN EJERCICIOS FISCALES ANTERIORES PENDIENTES DE LIQUIDACIÓN O PAGO	\$0.00	\$0.00
PARTICIPACIONES, APORTACIONES, TRANSFERENCIAS, ASIGNACIONES, SUBSIDIOS Y OTRAS AYUDAS	\$126,504.02	\$519,780.03
PARTICIPACIONES Y APORTACIONES	\$0.00	\$0.00
TRANSFERENCIAS, ASIGNACIONES, SUBSIDIOS Y OTRAS AYUDAS	\$126,504.02	\$519,780.03
OTROS INGRESOS Y BENEFICIOS	\$0.00	\$0.00
INGRESOS FINANCIEROS	\$0.00	\$0.00
INCREMENTO POR VARIACIÓN DE INVENTARIOS	\$0.00	\$0.00
DISMINUCIÓN DEL EXCESO DE ESTIMACIONES POR PÉRDIDA O DETERIORO U OBSOLESCENCIA	\$0.00	\$0.00
DISMINUCIÓN DEL EXCESO DE PROVISIONES	\$0.00	\$0.00
OTROS INGRESOS Y BENEFICIOS VARIOS	\$0.00	\$0.00
Total de Ingresos y Otros Beneficios	\$126,504.83	\$519,783.26
GASTOS Y OTRAS PÉRDIDAS		
GASTOS DE FUNCIONAMIENTO	\$114,906.39	\$497,076.22
SERVICIOS PERSONALES	\$78,647.40	\$360,710.33
MATERIALES Y SUMINISTROS	\$0.00	\$2,180.80
SERVICIOS GENERALES	\$36,258.99	\$134,185.09
TRANSFERENCIAS, ASIGNACIONES, SUBSIDIOS Y OTRAS AYUDAS	\$0.00	\$0.00
TRANSFERENCIAS INTERNAS Y ASIGNACIONES AL SECTOR PÚBLICO	\$0.00	\$0.00
TRANSFERENCIAS AL RESTO DEL SECTOR PÚBLICO	\$0.00	\$0.00
SUBSIDIOS Y SUBVENCIONES	\$0.00	\$0.00
AYUDAS SOCIALES	\$0.00	\$0.00
PENSIONES Y JUBILACIONES	\$0.00	\$0.00
TRANSFERENCIAS A FIDEICOMISOS, MANDATOS Y CONTRATOS ANALOGOS	\$0.00	\$0.00
TRANSFERENCIAS A LA SEGURIDAD SOCIAL	\$0.00	\$0.00
DONATIVOS	\$0.00	\$0.00
TRANSFERENCIAS AL EXTERIOR	\$0.00	\$0.00
PARTICIPACIONES Y APORTACIONES	\$0.00	\$0.00
PARTICIPACIONES	\$0.00	\$0.00
APORTACIONES	\$0.00	\$0.00
CONVENIOS	\$0.00	\$0.00
INTERESES, COMISIONES Y OTROS GASTOS DE LA DEUDA PÚBLICA	\$0.00	\$0.00
INTERESES DE LA DEUDA PÚBLICA	\$0.00	\$0.00
COMISIONES DE LA DEUDA PÚBLICA	\$0.00	\$0.00
GASTOS DE LA DEUDA PÚBLICA	\$0.00	\$0.00
COSTO POR COBERTURAS	\$0.00	\$0.00
APOYOS FINANCIEROS	\$0.00	\$0.00
OTROS GASTOS Y PÉRDIDAS EXTRAORDINARIAS	\$0.00	\$0.00
ESTIMACIONES, DEPRECIACIONES, DETERIOROS, OBSOLESCENCIA Y AMORTIZACIONES	\$0.00	\$0.00
PROVISIONES	\$0.00	\$0.00
DISMINUCIÓN DE INVENTARIOS	\$0.00	\$0.00
AUMENTO POR INSUFICIENCIA DE ESTIMACIONES POR PÉRDIDA O DETERIORO U OBSOLESCENCIA	\$0.00	\$0.00
AUMENTO POR INSUFICIENCIA DE PROVISIONES	\$0.00	\$0.00



INSTITUTO MUNICIPAL DE PLANEACIÓN DE HUAJICORI,
NAYARIT

Estado de Actividades

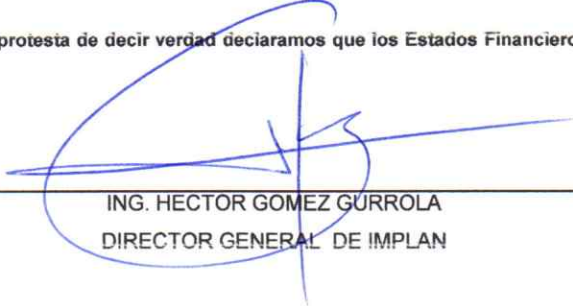
Del 01/abr./2023 al 30/jun./2023
(Cifras en Pesos)

Usu: SUPERVISOR
Rep: rptEstadoActividades

Fecha y hora de Impresión 05/ago./2023
12:06 p. m.

Concepto	2023	2022
OTROS GASTOS	\$0.00	\$0.00
Inversión Pública	\$0.00	\$0.00
Inversión Pública no Capitalizable	\$0.00	\$0.00
Total de Gastos y otras Pérdidas	\$114,906.35	\$497,076.22
Resultado del Ejercicio (Ahorro/Desahorro)	\$11,598.44	\$22,707.04

"Bajo protesta de decir verdad declaramos que los Estados Financieros y sus notas, son razonablemente correctos y son responsabilidad del emisor".



ING. HECTOR GOMEZ GURROLA
DIRECTOR GENERAL DE IMPLAN



INSTITUTO MUNICIPAL DE PLANEACIÓN DE HUAJICORI, NAYARIT

Estado de Variación en la Hacienda Pública Del 01/ene/2023 Al 01/abr./2023

Usr: SUPERVISOR
Rep: rptEstadoVariacionHacienda

Fecha y hora de Impresión: 05/ago./2023 12:08 p. m.

Concepto	Hacienda Pública/ Patrimonio Contribuido	Hacienda Pública/ Patrimonio Generado De Ejercicios Anteriores	Hacienda Pública/ Patrimonio Generado Del Ejercicio	Exceso o Insuficiencia en la Actualización de la Hacienda Pública / Patrimonio	Total
HACIENDA PÚBLICA/PATRIMONIO CONTRIBUIDO NETO DE 2022	\$0.00	\$0.00	\$0.00	\$0.00	\$0.00
APORTACIONES	\$0.00	\$0.00	\$0.00	\$0.00	\$0.00
DONACIONES DE CAPITAL	\$0.00	\$0.00	\$0.00	\$0.00	\$0.00
ACTUALIZACIÓN DE LA HACIENDA PÚBLICA/PATRIMONIO	\$0.00	\$0.00	\$0.00	\$0.00	\$0.00
HACIENDA PÚBLICA /PATRIMONIO GENERADO NETO DE 2022	\$0.00	\$0.00	\$0.00	\$0.00	\$0.00
RESULTADOS DEL EJERCICIO (AHORRO/DESAHORRO)	\$0.00	\$0.00	\$0.00	\$0.00	\$0.00
RESULTADOS DE EJERCICIOS ANTERIORES	\$0.00	\$0.00	\$0.00	\$0.00	\$0.00
REVALUOS	\$0.00	\$0.00	\$0.00	\$0.00	\$0.00
RESERVAS	\$0.00	\$0.00	\$0.00	\$0.00	\$0.00
RECTIFICACIONES DE RESULTADOS DE EJERCICIOS ANTERIORES	\$0.00	\$0.00	\$0.00	\$0.00	\$0.00
EXCESO O INSUFICIENCIA EN LA ACTUALIZACIÓN DE LA HACIENDA PÚBLICA/ PATRIMONIO NETO DE 2022	\$0.00	\$0.00	\$0.00	\$0.00	\$0.00
RESULTADO POR POSICIÓN MONETARIA	\$0.00	\$0.00	\$0.00	\$0.00	\$0.00
RESULTADO POR TENENCIA DE ACTIVOS NO MONETARIOS	\$0.00	\$0.00	\$0.00	\$0.00	\$0.00
HACIENDA PÚBLICA / PATRIMONIO NETO FINAL DE 2022	\$0.00	\$0.00	\$0.00	\$0.00	\$0.00
CAMBIOS EN LA HACIENDA PÚBLICA/PATRIMONIO CONTRIBUIDO NETO DE 2023	\$0.00	\$0.00	\$0.00	\$0.00	\$0.00
APORTACIONES	\$0.00	\$0.00	\$0.00	\$0.00	\$0.00
DONACIONES DE CAPITAL	\$0.00	\$0.00	\$0.00	\$0.00	\$0.00
ACTUALIZACIÓN DE LA HACIENDA PÚBLICA/PATRIMONIO	\$0.00	\$0.00	\$0.00	\$0.00	\$0.00
VARIACIONES DE LA HACIENDA PÚBLICA / PATRIMONIO GENERADO NETO DE 2023	\$0.00	\$0.00	\$11,642.86	\$0.00	\$11,642.86
RESULTADOS DEL EJERCICIO (AHORRO/DESAHORRO)	\$0.00	\$0.00	\$11,642.86	\$0.00	\$11,642.86
RESULTADOS DE EJERCICIOS ANTERIORES	\$0.00	\$0.00	\$0.00	\$0.00	\$0.00
REVALUOS	\$0.00	\$0.00	\$0.00	\$0.00	\$0.00
RESERVAS	\$0.00	\$0.00	\$0.00	\$0.00	\$0.00
RECTIFICACIONES DE RESULTADOS DE EJERCICIOS ANTERIORES	\$0.00	\$0.00	\$0.00	\$0.00	\$0.00
CAMBIOS EN EL EXCESO O INSUFICIENCIA EN LA ACTUALIZACIÓN DE LA HACIENDA PÚBLICA/ PATRIMONIO NETO DE 2023	\$0.00	\$0.00	\$0.00	\$0.00	\$0.00
RESULTADO POR POSICIÓN MONETARIA	\$0.00	\$0.00	\$0.00	\$0.00	\$0.00
RESULTADO POR TENENCIA DE ACTIVOS NO MONETARIOS	\$0.00	\$0.00	\$0.00	\$0.00	\$0.00
HACIENDA PÚBLICA / PATRIMONIO NETO FINAL DE 2023	\$0.00	\$0.00	\$11,642.86	\$0.00	\$11,642.86



INSTITUTO MUNICIPAL DE PLANEACIÓN DE HUAJICORI, NAYARIT


Estado de Variación en la Hacienda Pública Del 01/ene/2023 Al 01/abr./2023 (Cifras en Pesos)

Fecha y hora de Impresión: 05/ago./2023 12:08 p. m.

Usu: SUPERVISOR
Rep: rptEstadoVariacionHacienda

Concepto	Hacienda Pública/ Patrimonio Contribuido	Hacienda Pública/ Patrimonio Generado De Ejercicios Anteriores	Hacienda Pública/ Patrimonio Generado Del Ejercicio	Exceso o Insuficiencia en la Actualización de la Hacienda Pública / Patrimonio	Total
----------	--	---	--	--	-------

"Bajo protesta de decir verdad declaramos que los Estados Financieros y sus notas, son razonablemente correctos y son responsabilidad del emisor".


ING. HECTOR GOMEZ GURROLA
DIRECTOR GENERAL DE IMPLAN



INSTITUTO MUNICIPAL DE PLANEACIÓN DE HUAJICORI, NAYARIT

Estado de Variación en la Hacienda Pública Del 01/ene/2023 Al 01/may./2023 (Cifras en Pesos)

Fecha y hora de Impresión 05/ago./2023 12:09 p. m.

Usr: SUPERVISOR
Rep: rptEstadoVariacionHacienda

Concepto	Hacienda Pública/ Patrimonio Contribuido	Hacienda Pública/ Patrimonio Generado De Ejercicios Anteriores	Hacienda Pública/ Patrimonio Generado Del Ejercicio	Exceso o Insuficiencia en la Actualización de la Hacienda Pública / Patrimonio	Total
HACIENDA PÚBLICA/PATRIMONIO CONTRIBUIDO NETO DE 2022	\$0.00	\$0.00	\$0.00	\$0.00	\$0.00
APORTACIONES	\$0.00	\$0.00	\$0.00	\$0.00	\$0.00
DONACIONES DE CAPITAL	\$0.00	\$0.00	\$0.00	\$0.00	\$0.00
ACTUALIZACIÓN DE LA HACIENDA PÚBLICA/PATRIMONIO	\$0.00	\$0.00	\$0.00	\$0.00	\$0.00
HACIENDA PÚBLICA /PATRIMONIO GENERADO NETO DE 2022	\$0.00	\$0.00	\$0.00	\$0.00	\$0.00
RESULTADOS DEL EJERCICIO (AHORRO/DESAHORRO)	\$0.00	\$0.00	\$0.00	\$0.00	\$0.00
RESULTADOS DE EJERCICIOS ANTERIORES	\$0.00	\$0.00	\$0.00	\$0.00	\$0.00
REVALUOS	\$0.00	\$0.00	\$0.00	\$0.00	\$0.00
RESERVAS	\$0.00	\$0.00	\$0.00	\$0.00	\$0.00
RECTIFICACIONES DE RESULTADOS DE EJERCICIOS ANTERIORES	\$0.00	\$0.00	\$0.00	\$0.00	\$0.00
EXCESO O INSUFICIENCIA EN LA ACTUALIZACIÓN DE LA HACIENDA PÚBLICA/ PATRIMONIO NETO DE 2022	\$0.00	\$0.00	\$0.00	\$0.00	\$0.00
RESULTADO POR POSICIÓN MONETARIA	\$0.00	\$0.00	\$0.00	\$0.00	\$0.00
RESULTADO POR TENENCIA DE ACTIVOS NO MONETARIOS	\$0.00	\$0.00	\$0.00	\$0.00	\$0.00
HACIENDA PÚBLICA / PATRIMONIO NETO FINAL DE 2022	\$0.00	\$0.00	\$0.00	\$0.00	\$0.00
CAMBIOS EN LA HACIENDA PÚBLICA/PATRIMONIO CONTRIBUIDO NETO DE 2023	\$0.00	\$0.00	\$0.00	\$0.00	\$0.00
APORTACIONES	\$0.00	\$0.00	\$0.00	\$0.00	\$0.00
DONACIONES DE CAPITAL	\$0.00	\$0.00	\$0.00	\$0.00	\$0.00
ACTUALIZACIÓN DE LA HACIENDA PÚBLICA/PATRIMONIO	\$0.00	\$0.00	\$0.00	\$0.00	\$0.00
VARIACIONES DE LA HACIENDA PÚBLICA / PATRIMONIO GENERADO NETO DE 2023	\$0.00	\$0.00	\$19,619.22	\$0.00	\$19,619.22
RESULTADOS DEL EJERCICIO (AHORRO/DESAHORRO)	\$0.00	\$0.00	\$19,619.22	\$0.00	\$19,619.22
RESULTADOS DE EJERCICIOS ANTERIORES	\$0.00	\$0.00	\$0.00	\$0.00	\$0.00
REVALUOS	\$0.00	\$0.00	\$0.00	\$0.00	\$0.00
RESERVAS	\$0.00	\$0.00	\$0.00	\$0.00	\$0.00
RECTIFICACIONES DE RESULTADOS DE EJERCICIOS ANTERIORES	\$0.00	\$0.00	\$0.00	\$0.00	\$0.00
CAMBIOS EN EL EXCESO O INSUFICIENCIA EN LA ACTUALIZACIÓN DE LA HACIENDA PÚBLICA/ PATRIMONIO NETO DE 2023	\$0.00	\$0.00	\$0.00	\$0.00	\$0.00
RESULTADO POR POSICIÓN MONETARIA	\$0.00	\$0.00	\$0.00	\$0.00	\$0.00
RESULTADO POR TENENCIA DE ACTIVOS NO MONETARIOS	\$0.00	\$0.00	\$0.00	\$0.00	\$0.00
HACIENDA PÚBLICA / PATRIMONIO NETO FINAL DE 2023	\$0.00	\$0.00	\$19,619.22	\$0.00	\$19,619.22



INSTITUTO MUNICIPAL DE PLANEACIÓN DE HUAJICORI, NAYARIT

Estado de Variación en la Hacienda Pública

Del 01/ene/2023 Al 01/may./2023

(Cifras en Pesos)


Usu: SUPERVISOR

Rep: rptEstadoVariacionHacienda

Fecha y hora de Impresión: 05/ago./2023 12:09 p. m.

Concepto	Hacienda Pública/ Patrimonio Contribuido	Hacienda Pública/ Patrimonio Generado De Ejercicios Anteriores	Hacienda Pública/ Patrimonio Generado Del Ejercicio	Exceso o Insuficiencia en la Actualización de la Hacienda Pública / Patrimonio	Total
----------	--	--	--	--	-------

"Bajo protesta de decir verdad declaramos que los Estados Financieros y sus notas, son razonablemente correctos y son responsabilidad del emisor".


ING. HECTOR GOMEZ GURROLA
DIRECTOR GENERAL DE IMPLAN



INSTITUTO MUNICIPAL DE PLANEACIÓN DE HUAJICORI, NAYARIT

Estado de Variación en la Hacienda Pública
Del 01/ene/2023 Al 01/jun./2023
(Cifras en Pesos)

Fecha y hora de Impresión 05/ago./2023 12:10 p. m.

Usr: SUPERVISOR
Rep: rptEstadoVariacionHacienda

Concepto	Hacienda Pública/ Patrimonio Contribuido	Hacienda Pública/ Patrimonio Generado De Ejercicios Anteriores	Hacienda Pública/ Patrimonio Generado Del Ejercicio	Exceso o Insuficiencia en la Actualización de la Hacienda Pública / Patrimonio	Total
HACIENDA PÚBLICA/PATRIMONIO CONTRIBUIDO NETO DE 2022	\$0.00	\$0.00	\$0.00	\$0.00	\$0.00
APORTACIONES	\$0.00	\$0.00	\$0.00	\$0.00	\$0.00
DONACIONES DE CAPITAL	\$0.00	\$0.00	\$0.00	\$0.00	\$0.00
ACTUALIZACIÓN DE LA HACIENDA PÚBLICA/PATRIMONIO	\$0.00	\$0.00	\$0.00	\$0.00	\$0.00
HACIENDA PÚBLICA /PATRIMONIO GENERADO NETO DE 2022	\$0.00	\$0.00	\$0.00	\$0.00	\$0.00
RESULTADOS DEL EJERCICIO (AHORRO/ DESAHORRO)	\$0.00	\$0.00	\$0.00	\$0.00	\$0.00
RESULTADOS DE EJERCICIOS ANTERIORES	\$0.00	\$0.00	\$0.00	\$0.00	\$0.00
REVALUOS	\$0.00	\$0.00	\$0.00	\$0.00	\$0.00
RESERVAS	\$0.00	\$0.00	\$0.00	\$0.00	\$0.00
RECTIFICACIONES DE RESULTADOS DE EJERCICIOS ANTERIORES	\$0.00	\$0.00	\$0.00	\$0.00	\$0.00
EXCESO O INSUFICIENCIA EN LA ACTUALIZACIÓN DE LA HACIENDA PÚBLICA/ PATRIMONIO NETO DE 2022	\$0.00	\$0.00	\$0.00	\$0.00	\$0.00
RESULTADO POR POSICIÓN MONETARIA	\$0.00	\$0.00	\$0.00	\$0.00	\$0.00
RESULTADO POR TENENCIA DE ACTIVOS NO MONETARIOS	\$0.00	\$0.00	\$0.00	\$0.00	\$0.00
HACIENDA PÚBLICA / PATRIMONIO NETO FINAL DE 2022	\$0.00	\$0.00	\$0.00	\$0.00	\$0.00
CAMBIOS EN LA HACIENDA PÚBLICA/PATRIMONIO CONTRIBUIDO NETO DE 2023	\$0.00	\$0.00	\$0.00	\$0.00	\$0.00
APORTACIONES	\$0.00	\$0.00	\$0.00	\$0.00	\$0.00
DONACIONES DE CAPITAL	\$0.00	\$0.00	\$0.00	\$0.00	\$0.00
ACTUALIZACIÓN DE LA HACIENDA PÚBLICA/PATRIMONIO	\$0.00	\$0.00	\$0.00	\$0.00	\$0.00
VARIACIONES DE LA HACIENDA PÚBLICA / PATRIMONIO GENERADO NETO DE 2023	\$0.00	\$0.00	\$31,465.90	\$0.00	\$31,465.90
RESULTADOS DEL EJERCICIO (AHORRO/ DESAHORRO)	\$0.00	\$0.00	\$31,465.90	\$0.00	\$31,465.90
RESULTADOS DE EJERCICIOS ANTERIORES	\$0.00	\$0.00	\$0.00	\$0.00	\$0.00
REVALUOS	\$0.00	\$0.00	\$0.00	\$0.00	\$0.00
RESERVAS	\$0.00	\$0.00	\$0.00	\$0.00	\$0.00
RECTIFICACIONES DE RESULTADOS DE EJERCICIOS ANTERIORES	\$0.00	\$0.00	\$0.00	\$0.00	\$0.00
CAMBIOS EN EL EXCESO O INSUFICIENCIA EN LA ACTUALIZACIÓN DE LA HACIENDA PÚBLICA/ PATRIMONIO NETO DE 2023	\$0.00	\$0.00	\$0.00	\$0.00	\$0.00
RESULTADO POR POSICIÓN MONETARIA	\$0.00	\$0.00	\$0.00	\$0.00	\$0.00
RESULTADO POR TENENCIA DE ACTIVOS NO MONETARIOS	\$0.00	\$0.00	\$0.00	\$0.00	\$0.00
HACIENDA PÚBLICA / PATRIMONIO NETO FINAL DE 2023	\$0.00	\$0.00	\$31,465.90	\$0.00	\$31,465.90



INSTITUTO MUNICIPAL DE PLANEACIÓN DE HUAJICORI, NAYARIT


Estado de Variación en la Hacienda Pública Del 01/ene/2023 Al 01/jun./2023 (Cifras en Pesos)

Fecha y hora de Impresión: 05/ago./2023 12:10 p. m.

Usu: SUPERVISOR
Rep: rptEstadoVariacionHacienda

Concepto	Hacienda Pública/ Patrimonio Contribuido	Hacienda Pública/ Patrimonio Generado De Ejercicios Anteriores	Hacienda Pública/ Patrimonio Generado Del Ejercicio	Exceso o Insuficiencia en la Actualización de la Hacienda Pública / Patrimonio	Total
----------	--	---	--	--	-------

"Bajo protesta de decir verdad declaramos que los Estados Financieros y sus notas, son razonablemente correctos y son responsabilidad del emisor".


 ING. HECTOR GOMEZ GURROLA
 DIRECTOR GENERAL DE IMPLAN



**INSTITUTO MUNICIPAL DE PLANEACIÓN DE HUAJICORI,
NAYARIT**

Estado de Cambios en la Situación Financiera

Usr: SUPERVISOR

Del 01/ene./2023 Al 01/abr./2023

Rep: rptEstadoCambiosSituacionFinanciera

(Cifras en Pesos)

Fecha y hora de Impresión 05/ago./2023
12:21 p. m.

Concepto	Origen	Aplicación
ACTIVO	\$0.00	\$4,406.70
ACTIVO CIRCULANTE	\$0.00	\$4,406.70
EFFECTIVO Y EQUIVALENTES	\$0.00	\$4,406.70
ACTIVO NO CIRCULANTE	\$0.00	\$0.00
BIENES MUEBLES	\$0.00	\$0.00
PASIVO	\$0.00	\$7,236.16
PASIVO CIRCULANTE	\$0.00	\$7,236.16
CUENTAS POR PAGAR A CORTO PLAZO	\$0.00	\$7,236.16
PASIVO NO CIRCULANTE	\$0.00	\$0.00
HACIENDA PÚBLICA/ PATRIMONIO	\$34,349.90	\$0.00
HACIENDA PÚBLICA/PATRIMONIO CONTRIBUIDO	\$0.00	\$0.00
HACIENDA PÚBLICA /PATRIMONIO GENERADO	\$34,349.90	\$0.00
RESULTADOS DEL EJERCICIO (AHORRO/ DESAHORRO)	\$34,349.90	\$0.00
EXCESO O INSUFICIENCIA EN LA ACTUALIZACIÓN DE LA HACIENDA PÚBLICA/ PATRIMONIO	\$0.00	\$0.00

"Bajo protesta de decir verdad declaramos que los Estados Financieros y sus notas, son razonablemente correctos y son responsabilidad del emisor".

ING. HECTOR GOMEZ GURROLA
DIRECTOR GENERAL DE IMPLAN

Estado de Cambios en la Situación Financiera

Del 01/ene./2023 Al 01/may./2023

(Cifras en Pesos)

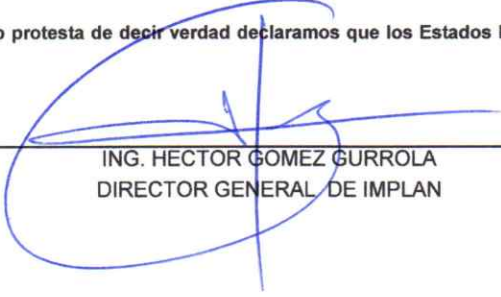
Usr: SUPERVISOR

Rep: rptEstadoCambiosSituacionFinanciera

Fecha y hora de Impresión | 05/ago./2023
12:22 p. m.

Concepto	Origen	Aplicación
ACTIVO	\$0.00	\$10,956.58
ACTIVO CIRCULANTE	\$0.00	\$10,956.58
EFFECTIVO Y EQUIVALENTES	\$0.00	\$10,956.58
ACTIVO NO CIRCULANTE	\$0.00	\$0.00
BIENES MUEBLES	\$0.00	\$0.00
PASIVO	\$0.00	\$8,662.64
PASIVO CIRCULANTE	\$0.00	\$8,662.64
CUENTAS POR PAGAR A CORTO PLAZO	\$0.00	\$8,662.64
PASIVO NO CIRCULANTE	\$0.00	\$0.00
HACIENDA PÚBLICA/ PATRIMONIO	\$42,326.26	\$0.00
HACIENDA PÚBLICA/PATRIMONIO CONTRIBUIDO	\$0.00	\$0.00
HACIENDA PÚBLICA /PATRIMONIO GENERADO	\$42,326.26	\$0.00
RESULTADOS DEL EJERCICIO (AHORRO/ DESAHORRO)	\$42,326.26	\$0.00
EXCESO O INSUFICIENCIA EN LA ACTUALIZACIÓN DE LA HACIENDA PÚBLICA/ PATRIMONIO	\$0.00	\$0.00

"Bajo protesta de decir verdad declaramos que los Estados Financieros y sus notas, son razonablemente correctos y son responsabilidad del emisor".



ING. HECTOR GOMEZ GURROLA
DIRECTOR GENERAL DE IMPLAN

**INSTITUTO MUNICIPAL DE PLANEACIÓN DE HUAJICORI,
NAYARIT**

Estado de Cambios en la Situación Financiera

Del 01/ene./2023 Al 01/jun./2023

(Cifras en Pesos)

Usr: SUPERVISOR

Rep: rptEstadoCambiosSituacionFinanciera

Fecha y hora de Impresión | 05/ago./2023
12:23 p. m.

Concepto	Origen	Aplicación
ACTIVO	\$0.00	\$25,655.82
ACTIVO CIRCULANTE	\$0.00	\$25,655.82
EFECTIVO Y EQUIVALENTES	\$0.00	\$25,655.82
ACTIVO NO CIRCULANTE	\$0.00	\$0.00
BIENES MUEBLES	\$0.00	\$0.00
PASIVO	\$0.00	\$5,810.08
PASIVO CIRCULANTE	\$0.00	\$5,810.08
CUENTAS POR PAGAR A CORTO PLAZO	\$0.00	\$5,810.08
PASIVO NO CIRCULANTE	\$0.00	\$0.00
HACIENDA PÚBLICA/ PATRIMONIO	\$54,172.94	\$0.00
HACIENDA PÚBLICA/PATRIMONIO CONTRIBUIDO	\$0.00	\$0.00
HACIENDA PÚBLICA /PATRIMONIO GENERADO	\$54,172.94	\$0.00
RESULTADOS DEL EJERCICIO (AHORRO/ DESAHORRO)	\$54,172.94	\$0.00
EXCESO O INSUFICIENCIA EN LA ACTUALIZACIÓN DE LA HACIENDA PÚBLICA/ PATRIMONIO	\$0.00	\$0.00

“Bajo protesta de decir verdad declaramos que los Estados Financieros y sus notas, son razonablemente correctos y son responsabilidad del emisor”.



 ING. HECTOR GOMEZ GURROLA
 DIRECTOR GENERAL DE IMPLAN



INSTITUTO MUNICIPAL DE PLANEACIÓN DE HUAJICORI, NAYARIT

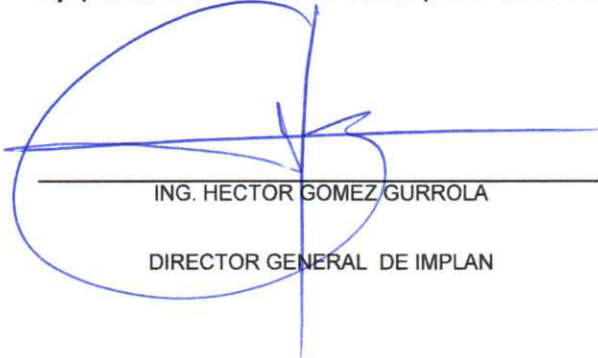
Estado de Flujos de Efectivo Del 01/ene/2023 Al 01/abr./2023

Usu: SUPERVISOR
Rep: rptEstadoFlujosEfectivo

Fecha y hora de Impresión 05/ago./2023 12:25 p. m.

Concepto	2023	2022
FLUJOS DE EFECTIVO DE LAS ACTIVIDADES DE OPERACIÓN		
ORIGEN	\$126,500.01	\$529,696.57
PRODUCTOS	\$1.01	\$3.23
TRANSFERENCIAS, ASIGNACIONES, SUBSIDIOS Y OTRA AYUDAS	\$126,499.00	\$519,790.03
OTROS ORIGENES DE OPERACIÓN	\$0.00	\$9,913.31
APLICACIÓN	\$122,093.31	\$497,076.22
SERVICIOS PERSONALES	\$78,108.06	\$360,710.33
MATERIALES Y SUMINISTROS	\$0.00	\$2,180.80
SERVICIOS GENERALES	\$36,749.09	\$134,185.09
OTRAS APLICACIONES DE OPERACIÓN	\$7,236.16	\$0.00
FLUJOS NETOS DE EFECTIVO POR ACTIVIDADES DE OPERACIÓN	\$4,406.70	\$32,620.35
FLUJOS DE EFECTIVO DE LAS ACTIVIDADES DE INVERSIÓN		
APLICACIÓN	\$0.00	\$11,600.00
BIENES MUEBLES	\$0.00	\$11,600.00
FLUJOS NETOS DE EFECTIVO POR ACTIVIDADES DE INVERSIÓN	\$0.00	-\$11,600.00
FLUJO DE EFECTIVO DE LAS ACTIVIDADES DE FINANCIAMIENTO		
INCREMENTO/DISMINUCIÓN NETA EN EL EFECTIVO Y EQUIVALENTES AL EFECTIVO	\$4,406.70	\$21,020.35
EFECTIVO Y EQUIVALENTES AL EFECTIVO AL INICIO DEL EJERCICIO	\$21,020.35	\$0.00
EFECTIVO Y EQUIVALENTES AL EFECTIVO AL FINAL DEL EJERCICIO	\$25,427.05	\$21,020.35

"Bajo protesta de decir verdad declaramos que los Estados Financieros y sus notas, son razonablemente correctos y son responsabilidad del emisor".



ING. HECTOR GOMEZ GURROLA
DIRECTOR GENERAL DE IMPLAN



INSTITUTO MUNICIPAL DE PLANEACIÓN DE HUAJICORI, NAYARIT

Estado de Flujos de Efectivo

Del 01/ene/2023 Al 01/may./2023

(Cifras en Pesos)


Usu: SUPERVISOR

Rep: rptEstadoFlujosEfectivo

Fecha y hora de Impresión 05/ago./2023
12:25 p. m.

Concepto	2023	2022
FLUJOS DE EFECTIVO DE LAS ACTIVIDADES DE OPERACIÓN		
ORIGEN	\$147,584.27	\$529,696.57
PRODUCTOS	\$1.27	\$3.23
TRANSFERENCIAS, ASIGNACIONES, SUBSIDIOS Y OTRA AYUDAS	\$147,583.00	\$519,790.03
OTROS ORIGENES DE OPERACIÓN	\$0.00	\$9,913.31
APLICACIÓN	\$136,627.69	\$497,076.22
SERVICIOS PERSONALES	\$91,215.96	\$360,710.33
MATERIALES Y SUMINISTROS	\$0.00	\$2,180.80
SERVICIOS GENERALES	\$36,749.09	\$134,185.09
OTRAS APLICACIONES DE OPERACIÓN	\$8,662.64	\$0.00
FLUJOS NETOS DE EFECTIVO POR ACTIVIDADES DE OPERACIÓN	\$10,956.58	\$32,620.35
FLUJOS DE EFECTIVO DE LAS ACTIVIDADES DE INVERSIÓN		
APLICACIÓN	\$0.00	\$11,600.00
BIENES MUEBLES	\$0.00	\$11,600.00
FLUJOS NETOS DE EFECTIVO POR ACTIVIDADES DE INVERSIÓN	\$0.00	-\$11,600.00
FLUJO DE EFECTIVO DE LAS ACTIVIDADES DE FINANCIAMIENTO		
INCREMENTO/DISMINUCIÓN NETA EN EL EFECTIVO Y EQUIVALENTES AL EFECTIVO	\$10,956.58	\$21,020.35
EFECTIVO Y EQUIVALENTES AL EFECTIVO AL INICIO DEL EJERCICIO	\$21,020.35	\$0.00
EFECTIVO Y EQUIVALENTES AL EFECTIVO AL FINAL DEL EJERCICIO	\$31,976.93	\$21,020.35

"Bajo protesta de decir verdad declaramos que los Estados Financieros y sus notas, son razonablemente correctos y son responsabilidad del emisor".



ING. HECTOR GOMEZ GURROLA
DIRECTOR GENERAL DE IMPLAN



INSTITUTO MUNICIPAL DE PLANEACIÓN DE HUAJICORI, NAYARIT

Estado de Flujos de Efectivo

Del 01/ene/2023 Al 01/jun./2023

(Cifras en Pesos)

Usu: SUPERVISOR

Rep: rptEstadoFlujosEfectivo

Fecha y hora de Impresión 05/ago./2023 12:26 p. m.

Concepto	2023	2022
FLUJOS DE EFECTIVO DE LAS ACTIVIDADES DE OPERACIÓN		
ORIGEN	\$210,836.63	\$529,696.57
PRODUCTOS	\$1.61	\$3.23
TRANSFERENCIAS, ASIGNACIONES, SUBSIDIOS Y OTRA AYUDAS	\$210,835.02	\$519,780.03
OTROS ORIGENES DE OPERACIÓN	\$0.00	\$9,913.31
APLICACIÓN	\$185,180.81	\$497,076.22
SERVICIOS PERSONALES	\$130,539.66	\$360,710.33
MATERIALES Y SUMINISTROS	\$0.00	\$2,180.80
SERVICIOS GENERALES	\$48,831.07	\$134,185.09
OTRAS APLICACIONES DE OPERACIÓN	\$5,810.08	\$0.00
FLUJOS NETOS DE EFECTIVO POR ACTIVIDADES DE OPERACIÓN	\$25,655.82	\$32,620.35
FLUJOS DE EFECTIVO DE LAS ACTIVIDADES DE INVERSIÓN		
APLICACIÓN	\$0.00	\$11,600.00
BIENES MUEBLES	\$0.00	\$11,600.00
FLUJOS NETOS DE EFECTIVO POR ACTIVIDADES DE INVERSIÓN	\$0.00	-\$11,600.00
FLUJO DE EFECTIVO DE LAS ACTIVIDADES DE FINANCIAMIENTO		
INCREMENTO/DISMINUCIÓN NETA EN EL EFECTIVO Y EQUIVALENTES AL EFECTIVO	\$25,655.82	\$21,020.35
EFECTIVO Y EQUIVALENTES AL EFECTIVO AL INICIO DEL EJERCICIO	\$21,020.35	\$0.00
EFECTIVO Y EQUIVALENTES AL EFECTIVO AL FINAL DEL EJERCICIO	\$46,676.17	\$21,020.35

"Bajo protesta de decir verdad declaramos que los Estados Financieros y sus notas, son razonablemente correctos y son responsabilidad del emisor".



ING. HECTOR GOMEZ GURROLA

DIRECTOR GENERAL DE IMPLAN



INSTITUTO MUNICIPAL DE PLANEACIÓN DE HUAJICORI, NAYARIT

Estado Analítico del Activo
Del 01/abr./2023 al 30/jun./2023
 (Cifras en Pesos)

Usu: SUPERVISOR
 Rep: rptEstadoAnalíticoDeActivosYPasivos_R

Fecha y hora de Impresión | 05/ago./2023 | 12:27 p. m.

Concepto	Saldo Inicial	Cargos del periodo	Abonos del periodo	Saldo Final	Variación del Periodo
ACTIVO	\$37,517.52	\$253,009.66	\$241,454.10	\$49,073.03	\$11,555.56
ACTIVO CIRCULANTE	\$25,917.52	\$253,009.66	\$241,454.10	\$37,473.03	\$11,555.56
EFFECTIVO Y EQUIVALENTES	\$25,917.52	\$126,504.83	\$114,949.27	\$37,473.03	\$11,555.56
DERECHOS A RECIBIR EFECTIVO O EQUIVALENTES	\$0.00	\$126,504.83	\$126,504.83	\$0.00	\$0.00
DERECHOS A RECIBIR BIENES O SERVICIOS	\$0.00	\$0.00	\$0.00	\$0.00	\$0.00
INVENTARIOS	\$0.00	\$0.00	\$0.00	\$0.00	\$0.00
ALMACENES	\$0.00	\$0.00	\$0.00	\$0.00	\$0.00
ESTIMACIÓN POR PÉRDIDA O DETERIORO DE ACTIVOS CIRCULANTES	\$0.00	\$0.00	\$0.00	\$0.00	\$0.00
OTROS ACTIVOS CIRCULANTES	\$0.00	\$0.00	\$0.00	\$0.00	\$0.00
ACTIVO NO CIRCULANTE	\$11,600.00	\$0.00	\$0.00	\$11,600.00	\$0.00
INVERSIONES FINANCIERAS A LARGO PLAZO	\$0.00	\$0.00	\$0.00	\$0.00	\$0.00
DERECHOS A RECIBIR EFECTIVO O EQUIVALENTES A LARGO PLAZO	\$0.00	\$0.00	\$0.00	\$0.00	\$0.00
BIENES INMUEBLES, INFRAESTRUCTURA Y CONSTRUCCIONES EN PROCESO	\$0.00	\$0.00	\$0.00	\$0.00	\$0.00
BIENES MUEBLES	\$11,600.00	\$0.00	\$0.00	\$11,600.00	\$0.00
ACTIVOS INTANGIBLES	\$0.00	\$0.00	\$0.00	\$0.00	\$0.00
DEPRECIACIÓN, DETERIORO Y AMORTIZACIÓN ACUMULADA DE BIENES	\$0.00	\$0.00	\$0.00	\$0.00	\$0.00
ACTIVOS DIFERIDOS	\$0.00	\$0.00	\$0.00	\$0.00	\$0.00
ESTIMACIÓN POR PÉRDIDA O DETERIORO DE ACTIVOS NO CIRCULANTES	\$0.00	\$0.00	\$0.00	\$0.00	\$0.00
OTROS ACTIVOS NO CIRCULANTES	\$0.00	\$0.00	\$0.00	\$0.00	\$0.00

"Bajo protesta de decir verdad declaramos que los Estados Financieros y sus notas, son razonablemente correctos y son responsabilidad del emisor".

ING. HECTOR GOMEZ GURROLA
 DIRECTOR GENERAL DE IMPLAN



INSTITUTO MUNICIPAL DE PLANEACIÓN DE HUAJICORI, NAYARIT

Estado Analítico de la Deuda y Otros Pasivos
Del 01/abr./2023 Al 30/jun./2023
(Cifras en Pesos)

Fecha y hora de Impresión | 05/ago./2023 | 12:29 p. m.

Usr: SUPERVISOR
Rep: rptEstadoAnaliticoDeudaYPasivos

Denominación de las Deudas	Moneda de Contratación	Institución o País Acreedor	Saldo Inicial del Periodo	Saldo Final del Periodo
DEUDA PÚBLICA				
Corto Plazo				
Deuda Interna				
Instituciones de Crédito	Peso	México	\$0.00	\$0.00
Títulos y Valores	Peso	México	\$0.00	\$0.00
Arrendamientos Financieros	Peso	México	\$0.00	\$0.00
Deuda Externa				
Organismos Financieros Internacionales	Peso	México	\$0.00	\$0.00
Deuda Bilateral	Peso	México	\$0.00	\$0.00
Títulos y Valores	Peso	México	\$0.00	\$0.00
Arrendamientos Financieros	Peso	México	\$0.00	\$0.00
Subtotal de Deuda Pública a Corto Plazo	Peso	México	\$0.00	\$0.00
Largo Plazo				
Deuda Interna				
Instituciones de Crédito	Peso	México	\$0.00	\$0.00
Títulos y Valores	Peso	México	\$0.00	\$0.00
Arrendamientos Financieros	Peso	México	\$0.00	\$0.00
Deuda Externa				
Organismos Financieros Internacionales	Peso	México	\$0.00	\$0.00
Deuda Bilateral	Peso	México	\$0.00	\$0.00
Títulos y Valores	Peso	México	\$0.00	\$0.00
Arrendamientos Financieros	Peso	México	\$0.00	\$0.00
Subtotal de Deuda Pública a Largo Plazo	Peso	México	\$0.00	\$0.00
Total de Otros Pasivos	Peso	México	\$2,677.15	\$2,634.27
Total de Deuda Pública y Otros Pasivos	Peso	México	\$2,677.15	\$2,634.27



INSTITUTO MUNICIPAL DE PLANEACIÓN DE HUAJICORI, NAYARIT

Usr: SUPERVISOR
Rep: rptEstadoAnaliticoDeudaYPasivos

Estado Analítico de la Deuda y Otros Pasivos

Del 01/abr./2023 Al 30/jun./2023

(Cifras en Pesos)

Fecha y 05/ago./2023

hora de Impresión | 12:29 p. m.

Denominación de las Deudas	Moneda de Contratación	Institución o País Acreedor	Saldo Inicial del Periodo	Saldo Final del Periodo
DEUDA PÚBLICA				

"Bajo protesta de decir verdad declaramos que los Estados Financieros y sus notas, son razonablemente correctos y son responsabilidad del emisor".

ING. HECTOR GOMEZ GURROLA
DIRECTOR GENERAL DE IMPLAN



INSTITUTO MUNICIPAL DE PLANEACIÓN DE HUAJICORI, NAYARIT

Estado Analítico de Ingresos Del 01/abr./2023 Al 30/jun./2023

Fecha y hora de Impresión | 05/ago./2023 | 12:31 p. m.

Usr: SUPERVISOR
Rep: rptEstadoPresupuestoIngresosRB_CP_2019

Rubro de Ingresos	Ingreso					Diferencia (6-5-1)
	Estimado (1)	Ampliaciones y Reducciones (2)	Modificado (3=1+2)	Devengado (4)	Recaudado (5)	
IMPUESTOS	\$0.00	\$0.00	\$0.00	\$0.00	\$0.00	0.00
CUOTAS Y APORTACIONES DE SEGURIDAD SOCIAL	\$0.00	\$0.00	\$0.00	\$0.00	\$0.00	0.00
CONTRIBUCIONES DE MEJORAS	\$0.00	\$0.00	\$0.00	\$0.00	\$0.00	0.00
DERECHOS	\$0.00	\$0.00	\$0.00	\$0.00	\$0.00	0.00
PRODUCTOS	\$0.00	\$0.00	\$0.00	\$0.81	\$0.81	0.81
APROVECHAMIENTOS	\$0.00	\$0.00	\$0.00	\$0.00	\$0.00	0.00
INGRESOS POR VENTAS DE BIENES	\$0.00	\$0.00	\$0.00	\$0.00	\$0.00	0.00
PARTICIPACIONES Y APORTACIONES	\$0.00	\$0.00	\$0.00	\$0.00	\$0.00	0.00
TRANSFERENCIAS, ASIGNACIONES, SUBSIDIOS Y OTRA AYUDAS	\$506,000.00	\$0.00	\$506,000.00	\$126,504.02	\$126,504.02	-379,495.98
INGRESOS DERIVADOS DE FINANCIAMIENTOS	\$0.00	\$0.00	\$0.00	\$0.00	\$0.00	0.00
Total	\$506,000.00	\$0.00	\$506,000.00	\$126,504.83	\$126,504.83	-379,495.17
Ingresos Excedentes						

Estado Analítico de Ingresos por Fuente de Financiamiento	Ingreso					Diferencia (6-5-1)
	Estimado (1)	Ampliaciones / (Reducciones) (2)	Modificado (3=1+2)	Devengado (4)	Recaudado (5)	
Ingresos del Poder Ejecutivo Federal o Estatal y de los Municipios						
IMPUESTOS	\$0.00	\$0.00	\$0.00	\$0.00	\$0.00	0.00
CUOTAS Y APORTACIONES DE SEGURIDAD SOCIAL	\$0.00	\$0.00	\$0.00	\$0.00	\$0.00	0.00
CONTRIBUCIONES DE MEJORAS	\$0.00	\$0.00	\$0.00	\$0.00	\$0.00	0.00
DERECHOS	\$0.00	\$0.00	\$0.00	\$0.00	\$0.00	0.00
PRODUCTOS	\$0.00	\$0.00	\$0.00	\$0.81	\$0.81	0.81
APROVECHAMIENTOS	\$0.00	\$0.00	\$0.00	\$0.00	\$0.00	0.00
PARTICIPACIONES Y APORTACIONES	\$0.00	\$0.00	\$0.00	\$0.00	\$0.00	0.00
TRANSFERENCIAS, ASIGNACIONES, SUBSIDIOS Y OTRA AYUDAS	\$506,000.00	\$0.00	\$506,000.00	\$126,504.02	\$126,504.02	-379,495.98
Ingresos de los Entes Públicos de los Poderes Legislativo y Judicial, de los Órganos Autónomos y del Sector Paraestatal o Paramunicipal, así como de las Empresas Productivas del Estado						
CUOTAS Y APORTACIONES DE SEGURIDAD SOCIAL	\$0.00	\$0.00	\$0.00	\$0.00	\$0.00	0.00
PRODUCTOS	\$0.00	\$0.00	\$0.00	\$0.00	\$0.00	0.00
INGRESOS POR VENTAS DE BIENES	\$0.00	\$0.00	\$0.00	\$0.00	\$0.00	0.00
TRANSFERENCIAS, ASIGNACIONES, SUBSIDIOS Y OTRA AYUDA:	\$0.00	\$0.00	\$0.00	\$0.00	\$0.00	0.00
Ingresos Derivados de Financiamiento						
INGRESOS DERIVADOS DE FINANCIAMIENTOS	\$0.00	\$0.00	\$0.00	\$0.00	\$0.00	0.00
Total	\$506,000.00	\$0.00	\$506,000.00	\$126,504.83	\$126,504.83	-379,495.17
Ingresos Excedentes						



Usr: SUPERVISOR
Rep: rptEstadoPresupuestoIngresosRB_CP_2019

INSTITUTO MUNICIPAL DE PLANEACIÓN DE HUAJICORI, NAYARIT

Estado Analítico de Ingresos
Del 01/abr./2023 Al 30/jun./2023

Fecha y hora de Impresión | 05/ago./2023 | 12:31 p. m.

ING. HECTOR GOMEZ GURROLA
DIRECTOR GENERAL DE IMPLAN



INSTITUTO MUNICIPAL DE PLANEACIÓN DE HUAJICORI, NAYARIT

**Estado Analítico del Ejercicio del Presupuesto de Egresos
Clasificación por Objeto del Gasto (Capítulo y Concepto)**

Fecha y hora de Impresión | 05/ago./2023 | 12:34 p. m.

Usu: SUPERVISOR
Rep: rptEstadoPresupuestoEgresos_CP_CTO

Del 01/abr./2023 Al 30/jun./2023

Concepto	Egresos					
	Aprobado 1	Ampliaciones / (Reducciones) 2	Modificado 3=(1+2)	Devengado 4	Pagado 5	Subejercicio 6 = (3 - 4)
CONVENIOS	\$0.00	\$0.00	\$0.00	\$0.00	\$0.00	\$0.00
DEUDA PUBLICA	\$0.00	\$0.00	\$0.00	\$0.00	\$0.00	\$0.00
AMORTIZACION DE LA DEUDA PUBLICA	\$0.00	\$0.00	\$0.00	\$0.00	\$0.00	\$0.00
INTERESES DE LA DEUDA PUBLICA	\$0.00	\$0.00	\$0.00	\$0.00	\$0.00	\$0.00
COMISIONES DE LA DEUDA PUBLICA	\$0.00	\$0.00	\$0.00	\$0.00	\$0.00	\$0.00
GASTOS DE LA DEUDA PUBLICA	\$0.00	\$0.00	\$0.00	\$0.00	\$0.00	\$0.00
COSTO POR COBERTURAS	\$0.00	\$0.00	\$0.00	\$0.00	\$0.00	\$0.00
APOYOS FINANCIEROS	\$0.00	\$0.00	\$0.00	\$0.00	\$0.00	\$0.00
ADEUDOS DE EJERCICIOS FISCALES ANTERIORES (ADEFAS)	\$0.00	\$0.00	\$0.00	\$0.00	\$0.00	\$0.00
Total del Gasto	\$506,000.00	\$0.00	\$506,000.00	\$114,906.39	\$114,906.39	\$391,093.61

ING. HECTOR GOMEZ GURROLA
DIRECTOR GENERAL DE IMPLAN



INSTITUTO MUNICIPAL DE PLANEACIÓN DE HUAJICORI,
NAYARIT

Endeudamiento Neto

Del 01/abr./2023 Al 30/jun./2023

Usu: SUPERVISOR
Rep: rptEndeudamientoNeto

Fecha y hora de Impresión | 05/ago./2023
12:35 p. m.

Identificación de Crédito o Instrumento	Contratación/Colocación	Amortización	Endeudamiento Neto
	A	B	C=A-B
Créditos Bancarios			
Total Créditos Bancarios	\$0.00	\$0.00	\$0.00
Otros Instrumentos de Deuda			
Total Otros Instrumentos de Deuda	\$0.00	\$0.00	\$0.00
Total	\$0.00	\$0.00	\$0.00

ING. HECTOR GOMEZ GURROLA
DIRECTOR GENERAL DE IMPLAN



**INSTITUTO MUNICIPAL DE PLANEACIÓN DE HUAJICORI,
NAYARIT**

Intereses de la Deuda

Del 01/abr./2023 Al 30/jun./2023

Usu: SUPERVISOR
Rep: rptInteresesdeLaDeuda

Fecha y hora de Impresión | 05/ago./2023
12:36 p. m.

Identificación de Crédito o Instrumento	Devengado	Pagado
Créditos Bancarios		
Total de Intereses de Créditos Bancarios	\$0.00	\$0.00
Otros Instrumentos de Deuda		
Total de Intereses de Otros Instrumentos de Deuda	\$0.00	\$0.00
Total	\$0.00	\$0.00

ING. HECTOR GÓMEZ GURROLA
DIRECTOR GENERAL DE IMPLAN



INSTITUTO MUNICIPAL DE PLANEACIÓN DE HUAJICORI, NAYARIT

Indicadores de Postura Fiscal

del 01/abr./2023 al 30/jun./2023

(Cifras en pesos)

Usu: SUPERVISOR


Rep: rptIndicadoresPosturaFiscal

Fecha y hora de Impresión 05/ago./2023
12:37 p. m.

Concepto	Estimado / Aprobado	Devengado	Recaudado / Pagado
I. Ingresos Presupuestarios (I=1+2)	\$506,000.00	\$126,504.83	\$126,504.83
1. Ingresos del Gobierno de la Entidad Federativa	\$506,000.00	\$126,504.83	\$126,504.83
2. Ingresos del Sector Paraestatal	\$0.00	\$0.00	\$0.00
II. Egresos Presupuestarios (II=3+4)	\$506,000.00	\$114,906.39	\$114,906.39
3. Egresos del Gobierno de la Entidad Federativa	\$506,000.00	\$114,906.39	\$114,906.39
4. Egresos del Sector Paraestatal	\$0.00	\$0.00	\$0.00
III. Balance Presupuestario (Superávit o Déficit) (III = I - II)	\$0.00	\$11,598.44	\$11,598.44

Concepto	Estimado / Aprobado	Devengado	Recaudado / Pagado
III. Balance Presupuestario (Superávit o Déficit)	\$0.00	\$11,598.44	\$11,598.44
IV. Intereses, Comisiones y Gastos de la Deuda	\$0.00	\$0.00	\$0.00
V. Balance Primario (Superávit o Déficit) (V= III + IV)	\$0.00	\$11,598.44	\$11,598.44

Concepto	Estimado / Aprobado	Devengado	Recaudado / Pagado
A. Financiamiento	\$0.00	\$0.00	\$0.00
B. Amortización de la deuda	\$0.00	\$0.00	\$0.00
C. Financiamiento Neto	\$0.00	\$0.00	\$0.00



ING. HECTOR GOMEZ GURROLA
DIRECTOR GENERAL DE IMPLAN



INSTITUTO MUNICIPAL DE PLANEACIÓN DE HUAJICORI, NAYARIT

Flujo de fondos

Del 01/ene/2023 Al 01/abr./2023

(Cifras en Pesos)

Usr: SUPERVISOR
Rep: rptFlujoDeFondos


Fecha y hora de Impresión 05/ago./2023
12:39 p. m.

Concepto	Estimado / Aprobado	Devengado	Recaudado / Pagado
Rubros de Ingresos	\$506,000.00	\$126,500.01	\$126,500.01
IMPUESTOS	\$0.00	\$0.00	\$0.00
CUOTAS Y APORTACIONES DE SEGURIDAD SOCIAL	\$0.00	\$0.00	\$0.00
CONTRIBUCIONES DE MEJORAS	\$0.00	\$0.00	\$0.00
DERECHOS	\$0.00	\$0.00	\$0.00
PRODUCTOS	\$0.00	\$1.01	\$1.01
APROVECHAMIENTOS	\$0.00	\$0.00	\$0.00
INGRESOS POR VENTAS DE BIENES	\$0.00	\$0.00	\$0.00
PARTICIPACIONES Y APORTACIONES	\$0.00	\$0.00	\$0.00
TRANSFERENCIAS, ASIGNACIONES, SUBSIDIOS Y OTRA AYUDAS	\$506,000.00	\$126,499.00	\$126,499.00
INGRESOS DERIVADOS DE FINANCIAMIENTOS	\$0.00	\$0.00	\$0.00
Capítulos de Gasto	\$506,000.00	\$114,857.15	\$114,857.15
SERVICIOS PERSONALES	\$376,600.00	\$78,108.06	\$78,108.06
MATERIALES Y SUMINISTROS	\$44,000.00	\$0.00	\$0.00
SERVICIOS GENERALES	\$75,600.00	\$36,749.09	\$36,749.09
TRANSFERENCIAS, ASIGNACIONES, SUBSIDIOS Y OTRAS AYUDAS	\$0.00	\$0.00	\$0.00
BIENES MUEBLES, INMUEBLES E INTANGIBLES	\$9,800.00	\$0.00	\$0.00
INVERSION PUBLICA	\$0.00	\$0.00	\$0.00
INVERSIONES FINANCIERAS Y OTRAS PROVISIONES	\$0.00	\$0.00	\$0.00
PARTICIPACIONES Y APORTACIONES	\$0.00	\$0.00	\$0.00
DEUDA PUBLICA	\$0.00	\$0.00	\$0.00
Total de las operaciones	\$0.00	\$11,642.86	\$11,642.86




ING. HECTOR GOMEZ GURROLA
DIRECTOR GENERAL DE IMPLAN

Concepto	Estimado / Aprobado	Devengado	Recaudado / Pagado
Rubros de Ingresos	\$506,000.00	\$147,584.27	\$147,584.27
IMPUESTOS	\$0.00	\$0.00	\$0.00
CUOTAS Y APORTACIONES DE SEGURIDAD SOCIAL	\$0.00	\$0.00	\$0.00
CONTRIBUCIONES DE MEJORAS	\$0.00	\$0.00	\$0.00
DERECHOS	\$0.00	\$0.00	\$0.00
PRODUCTOS	\$0.00	\$1.27	\$1.27
APROVECHAMIENTOS	\$0.00	\$0.00	\$0.00
INGRESOS POR VENTAS DE BIENES	\$0.00	\$0.00	\$0.00
PARTICIPACIONES Y APORTACIONES	\$0.00	\$0.00	\$0.00
TRANSFERENCIAS, ASIGNACIONES, SUBSIDIOS Y OTRA AYUDAS	\$506,000.00	\$147,583.00	\$147,583.00
INGRESOS DERIVADOS DE FINANCIAMIENTOS	\$0.00	\$0.00	\$0.00
Capítulos de Gasto	\$506,000.00	\$127,965.05	\$127,965.05
SERVICIOS PERSONALES	\$376,600.00	\$91,215.96	\$91,215.96
MATERIALES Y SUMINISTROS	\$44,000.00	\$0.00	\$0.00
SERVICIOS GENERALES	\$75,600.00	\$36,749.09	\$36,749.09
TRANSFERENCIAS, ASIGNACIONES, SUBSIDIOS Y OTRAS AYUDAS	\$0.00	\$0.00	\$0.00
BIENES MUEBLES, INMUEBLES E INTANGIBLES	\$9,800.00	\$0.00	\$0.00
INVERSION PUBLICA	\$0.00	\$0.00	\$0.00
INVERSIONES FINANCIERAS Y OTRAS PROVISIONES	\$0.00	\$0.00	\$0.00
PARTICIPACIONES Y APORTACIONES	\$0.00	\$0.00	\$0.00
DEUDA PUBLICA	\$0.00	\$0.00	\$0.00
Total de las operaciones	\$0.00	\$19,619.22	\$19,619.22



ING. HECTOR GOMEZ GURROLA
DIRECTOR GENERAL DE IMPLAN

Concepto	Estimado / Aprobado	Devengado	Recaudado / Pagado
Rubros de Ingresos	\$506,000.00	\$210,836.63	\$210,836.63
IMPUESTOS	\$0.00	\$0.00	\$0.00
CUOTAS Y APORTACIONES DE SEGURIDAD SOCIAL	\$0.00	\$0.00	\$0.00
CONTRIBUCIONES DE MEJORAS	\$0.00	\$0.00	\$0.00
DERECHOS	\$0.00	\$0.00	\$0.00
PRODUCTOS	\$0.00	\$1.61	\$1.61
APROVECHAMIENTOS	\$0.00	\$0.00	\$0.00
INGRESOS POR VENTAS DE BIENES	\$0.00	\$0.00	\$0.00
PARTICIPACIONES Y APORTACIONES	\$0.00	\$0.00	\$0.00
TRANSFERENCIAS, ASIGNACIONES, SUBSIDIOS Y OTRA AYUDAS	\$506,000.00	\$210,835.02	\$210,835.02
INGRESOS DERIVADOS DE FINANCIAMIENTOS	\$0.00	\$0.00	\$0.00
Capítulos de Gasto	\$506,000.00	\$179,370.73	\$179,370.73
SERVICIOS PERSONALES	\$376,600.00	\$130,539.66	\$130,539.66
MATERIALES Y SUMINISTROS	\$44,000.00	\$0.00	\$0.00
SERVICIOS GENERALES	\$75,600.00	\$48,831.07	\$48,831.07
TRANSFERENCIAS, ASIGNACIONES, SUBSIDIOS Y OTRAS AYUDAS	\$0.00	\$0.00	\$0.00
BIENES MUEBLES, INMUEBLES E INTANGIBLES	\$9,800.00	\$0.00	\$0.00
INVERSION PUBLICA	\$0.00	\$0.00	\$0.00
INVERSIONES FINANCIERAS Y OTRAS PROVISIONES	\$0.00	\$0.00	\$0.00
PARTICIPACIONES Y APORTACIONES	\$0.00	\$0.00	\$0.00
DEUDA PUBLICA	\$0.00	\$0.00	\$0.00
Total de las operaciones	\$0.00	\$31,465.90	\$31,465.90



 ING. HECTOR GÓMEZ GURROLA
 DIRECTOR GENERAL DE IMPLAN



INSTITUTO MUNICIPAL DE PLANEACIÓN DE HUAJICORI, NAYARIT

Gasto por Categoría Programática NAYARIT Del 01/abr./2023 Al 30/jun./2023

Fecha y hora de Impresión | 05/ago./2023
12:41 p. m.

Usu: SUPERVISOR
Rep: rptEstadoPresupuestoEgresos_PC

Concepto	Egresos				
	Aprobado	Ampliaciones / (Reducciones)	Modificado	Devengado	Pagado
	1	2	3=(1+2)	4	5
	Subejercicio				
	6 = (3 - 4)				
Programas					
Subsidios: Sector Social y Privado o Entidades Federativas y Municipios					
Sujetos a Reglas de Operación	\$0.00	\$0.00	\$0.00	\$0.00	\$0.00
Otros Subsidios	\$0.00	\$0.00	\$0.00	\$0.00	\$0.00
Desempeño de las Funciones					
Prestación de Servicios Públicos	\$0.00	\$0.00	\$0.00	\$0.00	\$0.00
Provisión de Bienes Públicos	\$0.00	\$0.00	\$0.00	\$0.00	\$0.00
Planeación, seguimiento y evaluación de políticas públicas.	\$0.00	\$0.00	\$0.00	\$0.00	\$0.00
Promoción y fomento	\$0.00	\$0.00	\$0.00	\$0.00	\$0.00
Regulación y supervisión	\$0.00	\$0.00	\$0.00	\$0.00	\$0.00
Funciones de las Fuerzas Armadas (Únicamente Gobierno. F Específicos)	\$506,000.00	\$0.00	\$506,000.00	\$114,906.39	\$114,906.39
Proyectos de inversión	\$0.00	\$0.00	\$0.00	\$0.00	\$0.00
Administrativos y de Apoyo					
Apoyo al proceso presupuestario y para mejorar la eficiencia	\$0.00	\$0.00	\$0.00	\$0.00	\$0.00
Apoyo a la función pública y al mejoramiento de la gestión	\$0.00	\$0.00	\$0.00	\$0.00	\$0.00
Operaciones ajenas	\$0.00	\$0.00	\$0.00	\$0.00	\$0.00
Compromisos					
Obligaciones de cumplimiento de resolución jurisdiccional	\$0.00	\$0.00	\$0.00	\$0.00	\$0.00
Desastres Naturales	\$0.00	\$0.00	\$0.00	\$0.00	\$0.00
Obligaciones					
Pensiones y jubilaciones	\$0.00	\$0.00	\$0.00	\$0.00	\$0.00
Aportaciones a la seguridad social	\$0.00	\$0.00	\$0.00	\$0.00	\$0.00
Aportaciones a fondos de estabilización	\$0.00	\$0.00	\$0.00	\$0.00	\$0.00
Aportaciones a fondos de inversión y reestructura de pensior	\$0.00	\$0.00	\$0.00	\$0.00	\$0.00
Programas de Gasto Federalizado					
Gasto Federalizado	\$0.00	\$0.00	\$0.00	\$0.00	\$0.00
Participaciones a entidades federativas y municipios					
Participaciones a entidades federativas y municipios	\$0.00	\$0.00	\$0.00	\$0.00	\$0.00
Costo financiero, deuda o apoyos a deudores y ahorradores de la banca					
Costo financiero, deuda o apoyos a deudores y ahorradores	\$0.00	\$0.00	\$0.00	\$0.00	\$0.00
Adeudos de ejercicios fiscales anteriores					
Adeudos de ejercicios fiscales anteriores	\$0.00	\$0.00	\$0.00	\$0.00	\$0.00
Total del Gasto	\$506,000.00	\$0.00	\$506,000.00	\$114,906.39	\$114,906.39
					\$391,093.61




INSTITUTO MUNICIPAL DE PLANEACIÓN DE HUAJICORI, NAYARIT

Gasto por Categoría Programática Del 01/abr./2023 Al 30/jun./2023

Fecha y hora de Impresión | 05/ago./2023
12:41 p. m.

Usu: SUPERVISOR
Rep: rptEstadoPresupuestoEgresos_PC

Concepto	Egresos					Subejercicio
	Aprobado	Ampliaciones / (Reducciones)	Modificado	Devengado	Pagado	
Programas	1	2	3=(1+2)	4	5	6 = (3 - 4)



ING. HECTOR GOMEZ GURROLA
DIRECTOR GENERAL DE IMPLAN