


CUENTA PUBLICA DEL AÑO 2024

Cuenta Pública 2024
SISTEMA MUNICIPAL DE DESARROLLO INTEGRAL DE LA FAMILIA DE HUAJICORI NAVARIT
 Conciliación entre los Egresos Presupuestarios y los Gastos Contables
 Correspondiente del 1 de Enero al 31 de Diciembre de 2024
 (Cifras en pesos)

1. Total de Egresos Presupuestarios		2,847,458
2. Menos Egresos Presupuestarios No Contables		
2.1 Materias Primas y Materiales de Producción y Comercialización		354,546
2.2 Materias y Suministros		0
2.3 Mobiliario y Equipo de Administración		354,546
2.4 Mobiliario y Equipo Educativo y Recreativo		0
2.5 Equipo e Instrumental Médico y de Laboratorio		0
2.6 Vehículos y Equipo de Transporte		0
2.7 Equipo de Defensa y Seguridad		0
2.8 Maquinaria, Otros Equipos y Herramientas		0
2.9 Activos Biológicos		0
2.10 Bienes Inmuebles		0
2.11 Activos Intangibles		0
2.12 Obra Pública en Bienes de Dominio Público		0
2.13 Obra Pública en Bienes Propios		0
2.14 Acciones y Participaciones de Capital		0
2.15 Compra de Títulos y Valores		0
2.16 Concesión de Préstamos		0
2.17 Inversiones en Fideicomisos, Mandatos y Otros Análogos		0
2.18 Provisiones para Contingencias y Otras Erogaciones Especiales		0
2.19 Amortización de la Deuda Pública		0
2.20 Adeudos de Ejercicios Fiscales Anteriores (ADEFAS)		0
2.21 Otros Egresos Presupuestarios No Contables		0
3. Más Gastos Contables No Presupuestarios		
3.1 Estimaciones, Depreciaciones, Deterioros, Obsolescencia y Amortizaciones		354,546
3.2 Provisiones		0
3.3 Disminución de Inventarios		0
3.4 Otros Gastos		0
3.5 Inversión Pública no Capitalizable		0
3.6 Materiales y Suministros (Consumos)		354,546
3.7 Otros Gastos Contables No Presupuestarios		0
4. Total de Gasto Contable		2,847,458


 LIC. ANA KAREN NAVARRO CASTAÑEDA
 DIRECTORA SMDIF. HUAJICORI



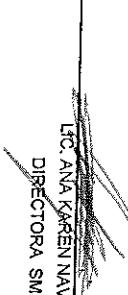
Cuenta Pública 2024
SISTEMA MUNICIPAL DE DESARROLLO INTEGRAL DE LA FAMILIA DE HUAJICORI NAYARIT
 Conciliación entre los Ingresos Presupuestarios y Contables
 Correspondiente del 1 de Enero al 31 de Diciembre de 2024
 (Cifras en pesos)

1. Total de Ingresos Presupuestarios	3,207,667
2. Más Ingresos Contables No Presupuestarios	
2.1 Ingresos Financieros	0
2.2 Incremento por Variación de Inventarios	0
2.3 Disminución del Exceso de Estimaciones por Pérdida o Deterioro u Obsolescencia	0
2.4 Disminución del Exceso de Provisiones	0
2.5 Otros Ingresos y Beneficios Varios	0
2.6 Otros Ingresos Contables No Presupuestarios	0
3. Menos Ingresos Presupuestarios No Contables	
3.1 Aprovechamientos Patrimoniales	0
3.2 Ingresos Derivados de Financiamientos	0
3.3 Otros Ingresos Presupuestarios No Contables	0
4. Total de Ingresos Contables	3,207,667

Cuenta Pública 2024
SISTEMA MUNICIPAL DE DESARROLLO INTEGRAL DE LA FAMILIA DE HUAJICORI NAYARIT
 Estado Analítico de la Deuda y Otros Pasivos
 Del 1 de Enero al 31 de Diciembre de 2024
 (Cifras en Pesos)

Denominación de las Deudas	Moneda de Contratación	Institución o País Acreditador	Saldo Inicial del Periodo	Saldo Final del Periodo
DEUDA PÚBLICA				
Corto Plazo				
Deuda Interna				
Instituciones de Crédito	Peso	México	0	0
Títulos y Valores	Peso	México	0	0
Arrendamientos Financieros	Peso	México	0	0
Deuda Externa				
Organismos Financieros Internacionales	Peso	México	0	0
Deuda Bilateral	Peso	México	0	0
Títulos y Valores	Peso	México	0	0
Arrendamientos Financieros	Peso	México	0	0
Subtotal de Deuda Pública a Corto Plazo			0	0
Largo Plazo				
Deuda Interna				
Instituciones de Crédito	Peso	México	0	0
Títulos y Valores	Peso	México	0	0
Arrendamientos Financieros	Peso	México	0	0
Deuda Externa				
Organismos Financieros Internacionales	Peso	México	0	0
Deuda Bilateral	Peso	México	0	0
Títulos y Valores	Peso	México	0	0
Arrendamientos Financieros	Peso	México	0	0
Subtotal de Deuda Pública a Largo Plazo			0	0
Total de Otros Pasivos			0	-5,238
Total de Deuda Pública y Otros Pasivos			0	-5,238

Bajo protesta de decir verdad declaramos que los Estados Financieros anexos, así como los datos que aparecen en el presente Estado Analítico de la Deuda y Otros Pasivos, son razonablemente correctos y son responsabilidad del emisor.


LTC. ANA KAREN NAVARRO CASTAÑEDA
 DIRECTORA SMDIF. HUAJICORI



Cuenta Pública 2024
SISTEMA MUNICIPAL DE DESARROLLO INTEGRAL DE LA FAMILIA DE HUAJICORI NAYARIT
 Estado Analítico del Activo
 Del 1 de Enero al 31 de Diciembre de 2024
 (Cifras en Pesos)

Concepto	Saldo Inicial	Cargos del Periodo	Abonos del Periodo	Saldo Final	Variación del Periodo
ACTIVO	17	5,867,586	5,801,614	65,989	65,972
Activo Circulante	17	5,867,586	5,801,614	65,989	65,972
Efectivo y Equivalentes	17	2,945,607	2,881,073	64,551	64,534
Derechos a Recibir Efectivo o Equivalentes	0	2,921,979	2,920,541	1,438	1,438
Derechos a Recibir Bienes o Servicios	0	0	0	0	0
Inventarios	0	0	0	0	0
Almacenes	0	0	0	0	0
Estimación por Pérdida o Deterioro de Activos Circulantes	0	0	0	0	0
Otros Activos Circulantes	0	0	0	0	0
Activo No Circulante	0	0	0	0	0
Inversiones Financieras a Largo Plazo	0	0	0	0	0
Derechos a Recibir Efectivo o Equivalentes a Largo Plazo	0	0	0	0	0
Bienes Inmuebles, Infraestructura y Construcciones en Proceso	0	0	0	0	0
Bienes Muebles	0	0	0	0	0
Activos Intangibles	0	0	0	0	0
Depreciación, Deterioro y Amortización Acumulada de Bienes	0	0	0	0	0
Activos Diferidos	0	0	0	0	0
Estimación por Pérdida o Deterioro de Activos no Circulantes	0	0	0	0	0
Otros Activos no Circulantes	0	0	0	0	0

Bajo protesta de decir verdad declaramos que los Estados Financieros y sus notas, son razonablemente correctos y son responsabilidad del emisor.

LIC. ANA KAREN NAVARRO CASTANEDA
 DIRECTORA SMDIF. HUAJICORI



CUENTA PÚBLICA 2024
SISTEMA MUNICIPAL DE DESARROLLO INTEGRAL DE LA FAMILIA DE HUAJICORI MAYARIT
 Estado de Actividades
 Del 1 de Enero al 31 de Diciembre de 2024
 (Cifras en Pesos)

Categoría		2023	2024
INGRESOS Y OTROS BENEFICIOS			
Ingresos de Gestión			
Impuestos	0	0	
Cuotas y Aportaciones de Seguridad Social	0	0	
Contribuciones de Múltiples	0	0	
Productos	0	0	
Aprovechamientos	0	0	
Ingresos por Venta de Bienes y Prestación de Servicios	0	0	
Participaciones, Aportaciones, Convenios, Incentivos Derivados de la Colaboración Fiscal, Fondos Distintos de Aportaciones, Transferencias, Asignaciones, Subsidios y Subvenciones, y Pensiones y Jubilaciones	2,918,661	3,024,072	
Participaciones, Aportaciones, Convenios, Incentivos Derivados de la Colaboración Fiscal y Fondos Distintos de Aportaciones, Transferencias, Asignaciones, Subsidios y Subvenciones, y Pensiones y Jubilaciones	0	0	
Otros Ingresos y Beneficios	2,918,661	3,024,072	
Ingresos Financieros	6	5	
Incremento por Variación de Inventarios	6	5	
Disminución del Exceso de Estimaciones por Pérdida o Detenimiento u Obsolescencia	0	0	
Disminución del Exceso de Provisiones	0	0	
Otros Ingresos y Beneficios Varios	0	0	
Total de Ingresos y Otros Beneficios	2,918,667	3,024,078	
GASTOS Y OTRAS PÉRDIDAS			
Gastos de Funcionamiento			
Servicios Personales	2,745,511	2,898,652	
Materiales y Suministros	1,376,754	1,598,546	
Servicios Generales	384,546	472,586	
Transferencias, Asignaciones, Subsidios y Otras Ayudas	474,210	727,109	
Transferencias Internas y Asignaciones al Sector Público	101,948	90,287	
Subsidios y Subvenciones	0	0	
Ayudas Sociales	0	0	
Pensiones y Jubilaciones	0	0	
Transferencias a Fideicomisos, Mandatos y Contratos Avulgos	101,948	90,287	
Transferencias a la Seguridad Social	0	0	
Donativos	0	0	
Transferencias al Exterior	0	0	
Participaciones y Aportaciones	0	0	
Participaciones	0	0	
Aportaciones	0	0	
Convenios	0	0	
Intereses, Comisiones y Otros Gastos de la Deuda Pública	0	0	
Intereses de la Deuda Pública	0	0	
Comisiones de la Deuda Pública	0	0	
Gastos de la Deuda Pública	0	0	
Costo por Coberturas	0	0	
Ayos Financieros	0	0	
Otros Gastos y Pérdidas Extraordinarias	0	0	
Extinciones, Depreciaciones, Deterioros, Obsolescencia y Amortizaciones	0	0	
Provisiones	0	0	
Disminución de Inventarios	0	0	
Otros Gastos	0	0	
Inversión Pública	0	0	
Inversión Pública no Capitalizable	0	0	
Total de Gastos y Otras Pérdidas	2,847,458	2,988,939	
Resultados del Ejercicio (Ahorro/Desahorro)	71,209	35,139	

Este prototipo de declaración debe ser firmado por el titular de la Cuenta Pública, quien es responsable de la veracidad de los datos y son responsable del emisor.

Lic. ANA KAREN NAVARRO CASTAÑEDA
 DIRECTORA SMDIF, HUAJICORI




Cuenta Pública 2024
SISTEMA MUNICIPAL DE DESARROLLO INTEGRAL DE LA FAMILIA DE HUALICORI NAVARIT
 Estado de Cambios en la Situación Financiera
 Del 1 de Enero al 31 de Diciembre de 2024
 (Cifras en Posos)

ACTIVO	Concepto	Origen	Aplicación
Activo Circulante			
Efectivo y Equivalentes		0	65,972
Derechos a Recibir Efectivo o Equivalentes		0	65,972
Derechos a Recibir Bienes o Servicios		0	64,534
Inventarios		0	1,438
Almacenes		0	0
Estimación por Pérdida o Deterioro de Activos Circulantes		0	0
Otros Activos Circulantes		0	0
Activo No Circulante		0	0
Inversiones Financieras a Largo Plazo		0	0
Derechos a Recibir Efectivo o Equivalentes a Largo Plazo		0	0
Bienes Inmuebles, Infraestructura y Construcciones en Proceso		0	0
Bienes Muebles		0	0
Activos Intangibles		0	0
Depreciación, Deterioro y Amortización Acumulada de Bienes		0	0
Activos Diferidos		0	0
Estimación por Pérdida o Deterioro de Activos no Circulantes		0	0
Otros Activos no Circulantes		0	0
PASIVO		0	0
Pasivo Circulante			
Cuentas por Pagar a Corto Plazo		0	5,238
Documentos por Pagar a Corto Plazo		0	5,238
Partición a Corto Plazo de la Deuda Pública a Largo Plazo		0	5,238
Títulos y Valores a Corto Plazo		0	0
Pasivos Diferidos a Corto Plazo		0	0
Fondos y Bienes de Terceros en Garantía y/o Administración a Corto Plazo		0	0
Provisiones a Corto Plazo		0	0
Otros Pasivos a Corto Plazo		0	0
Pasivo No Circulante			
Cuentas por Pagar a Largo Plazo		0	0
Documentos por Pagar a Largo Plazo		0	0
Deuda Pública a Largo Plazo		0	0
Pasivos Diferidos a Largo Plazo		0	0
Fondos y Bienes de Terceros en Garantía y/o en Administración a Largo Plazo		0	0
Provisiones a Largo Plazo		0	0
HACIENDA PÚBLICA/PATRIMONIO		0	0
Hacienda Pública/Patrimonio Contribuido		71,227	0
Aportaciones		0	0
Donaciones de Capital		0	0
Actualización de la Hacienda Pública/Patrimonio		0	0
Hacienda Pública/Patrimonio Generado		0	0
Resultados del Ejercicio (Ahorro/Desahorro)		71,227	0
Resultados de Ejercicios Anteriores		71,227	0
Reservas		0	0
Rectificaciones de Resultados de Ejercicios Anteriores		0	0
Exceso o Insuficiencia en la Actualización de la Hacienda Pública/Patrimonio		0	0
Resultado por Posición Monetaria		0	0
Resultado por Tenencia de Activos no Monetarios		0	0

Bajo protesta de decir verdad declaramos que los Estados Financieros reflejados anteriormente son correctos y son responsabilidad del emisor:

TICIANA KABEN NAVARRO CASTAÑEDA
 DIRECTORA SMDIF HUALICORI



Cuenta Publica 2024
SISTEMA MUNICIPAL DE DESARROLLO INTEGRAL DE LA FAMILIA DE HUAJICORI NAYARIT
 Estado de Flujos de Efectivo
 Del 1 de Enero al 31 de Diciembre de 2024
 (Cifras en Pesos)

Concepto	2024	2023
Flujos de Efectivo de las Actividades de Operación	3,207,667	3,690,650
Origen		
Impuestos	0	0
Cuotas y Aportaciones de Seguridad Social	0	0
Contribuciones de Mejoras	0	0
Derechos	0	0
Productos	0	0
Aprovechamientos	0	0
Ingresos por Venta de Bienes y Prestación de Servicios	0	0
Participaciones, Aportaciones, Convenios, Incentivos Derivados de la Colaboración	6	0
Fiscal y Fondos Distintos de Aportaciones	5	0
Transferencias, Asignaciones, Subsidios y Subvenciones, y Pensiones y Jubilaciones	0	0
Otros Orígenes de Operación	3,207,661	3,690,644
Aplicación	0	0
Servicios Personales	3,143,133	3,666,849
Materiales y Suministros	1,916,754	1,698,948
Servicios Generales	354,546	472,596
Transferencias Internas y Asignaciones al Sector Público	474,210	727,109
Transferencias al Resto del Sector Público	0	0
Subsidios y Subvenciones	0	0
Ayudas Sociales	0	0
Pensiones y Jubilaciones	101,948	90,287
Transferencias a Fideicomisos, Mandatos y Contratos Análogos	0	0
Transferencias a la Seguridad Social	0	0
Donativos	0	0
Transferencias al Exterior	0	0
Participaciones	0	0
Aportaciones	0	0
Convenios	0	0
Otras Aplicaciones de Operación	0	0
Flujos Netos de Efectivo por Actividades de Operación	295,675	677,911
Flujos de Efectivo de las Actividades de Inversión	64,534	23,800
Origen		
Bienes Inmuebles, Infraestructura y Construcciones en Proceso	0	0
Bienes Muebles	0	0
Otros Orígenes de Inversión	0	0
Aplicación	0	0
Bienes Inmuebles, Infraestructura y Construcciones en Proceso	0	53,038
Bienes Muebles	0	0
Otras Aplicaciones de Inversión	0	0
Flujos Netos de Efectivo por Actividades de Inversión	0	53,038
Flujos de Efectivo de las Actividades de Financiamiento	0	-53,038
Origen		
Endeudamiento Neto	0	0
Externo	0	0
Otros Orígenes de Financiamiento	0	0
Aplicación	0	0
Servicios de la Deuda	0	0
Interno	0	0
Externo	0	0
Otras Aplicaciones de Financiamiento	0	0
Flujos Netos de Efectivo por Actividades de Financiamiento	0	0
Incremento/Disminución Neta en el Efectivo y Equivalentes al Efectivo	0	0
Efectivo y Equivalentes al Efectivo al Inicio del Ejercicio	64,534	-29,238
Efectivo y Equivalentes al Efectivo al Final del Ejercicio	17	29,255
	64,551	17

Bajo protesta de decir verdad declaramos que los Estados Financieros anexos que se presentan son razonablemente correctos y son responsabilidad del emisor.

LIC. ANA KAREN NAVARRO CASTAÑEDA
 DIRECTORA SMIDIF. HUAJICORI




Cuenta Pública 2024
SISTEMA MUNICIPAL DE DESARROLLO INTEGRAL DE LA FAMILIA DE HUAJICORI NAYARIT
 Estado de Situación Financiera
 Al 31 de Diciembre de 2024
 (Cifras en Pesos)

ACTIVO	Concepto	2024	2023	PASIVO	Concepto	2024	2023
Activo Circulante				Pasivo Circulante			
Efectivo y Equivalentes		64,551	17	Cuentas por Pagar a Corto Plazo		-5,238	0
Derechos a Recibir Efectivo o Equivalentes		1,438	0	Documentos por Pagar a Corto Plazo		0	0
Derechos a Recibir Bienes o Servicios		0	0	Porción a Corto Plazo de la Deuda Pública a Largo Plazo		0	0
Inventarios		0	0	Títulos y Valores a Corto Plazo		0	0
Almacenes		0	0	Pasivos Diferidos a Corto Plazo		0	0
Estimación por Pérdida o Deterioro de Activos Circulantes		0	0	Fondos y Bienes de Terceros en Garantía y/o Administración a Corto Plazo		0	0
Otros Activos Circulantes		0	0	Provisiones a Corto Plazo		0	0
Total de Activos Circulantes		65,989	17	Otros Pasivos a Corto Plazo		0	0
Activo No Circulante				Total de Pasivos Circulantes		-5,238	0
Inversiones Financieras a Largo Plazo		0	0	Pasivo No Circulante			
Derechos a Recibir Efectivo o Equivalentes a Largo Plazo		0	0	Cuentas por Pagar a Largo Plazo		0	0
Bienes Inmuebles, Infraestructura y Construcciones en Proceso		0	0	Documentos por Pagar a Largo Plazo		0	0
Bienes Muebles		0	0	Deuda Pública a Largo Plazo		0	0
Activos Intangibles		0	0	Pasivos Diferidos a Largo Plazo		0	0
Depreciación, Deterioro y Amortización Acumulada de Bienes		0	0	Fondos y Bienes de Terceros en Garantía y/o en Administración a Largo Plazo		0	0
Activos Diferidos		0	0	Provisiones a Largo Plazo		0	0
Estimación por Pérdida o Deterioro de Activos no Circulantes		0	0	Total de Pasivos No Circulantes		0	0
Otros Activos no Circulantes		0	0	Total del Pasivo		-5,238	0
Total de Activos No Circulantes		0	0	HACIENDA PÚBLICA/PATRIMONIO			
Total del Activo		65,989	17	Hacienda Pública/Patrimonio Contribuido		0	0
				Aportaciones		0	0
				Donaciones de Capital		0	0
				Actualización de la Hacienda Pública /Patrimonio		0	0
				Hacienda Pública/Patrimonio Generado		71,227	0
				Resultados del Ejercicio (Ahorro/Desahorro)		71,227	0
				Resultados de Ejercicios Anteriores		0	0
				Revalúos		0	0
				Reservas		0	0
				Rectificaciones de Resultados de Ejercicios Anteriores		0	0
				Exceso o Insuficiencia en la Actualización de la Hacienda Pública/Patrimonio		0	0
				Resultado por Posición Monetaria		0	0
				Resultado por Tenencia de Activos no Monetarios		0	0
				Total Hacienda Pública/Patrimonio		71,227	0
				Total del Pasivo y Hacienda Pública /Patrimonio		65,989	0

Bajo protesta de decir verdad declaramos que los Estados Financieros y sus notas, son razonablemente correctos y son responsabilidad del emisor.

LIC. ANA KAREN NAVARRO CASTAÑEDA
 DIRECTORA SMDIF, HUAJICORI



Cuenta Pública 2024
SISTEMA MUNICIPAL DE DESARROLLO INTEGRAL DE LA FAMILIA DE HUAJICORI NAVARIT
 Estado de Variación en la Hacienda Pública
 Del 1 de Enero al 31 de Diciembre de 2024
 (Cifras en Pesos)

Concepto	Hacienda Pública/ Patrimonio Contribuido	Hacienda Pública/ Patrimonio Generado de Ejercicios Anteriores	Hacienda Pública/ Patrimonio Generado del Ejercicio	Exceso o Insuficiencia en la Actualización de la Hacienda Pública/ Patrimonio	TOTAL
Hacienda Pública/ Patrimonio Contribuido Neto de 2023	0				0
Aportaciones	0		0	0	0
Donaciones de Capital	0		0	0	0
Actualización de la Hacienda Pública/Patrimonio	0		0	0	0
Hacienda Pública/patrimonio Generado Neto de 2023			0	0	0
Resultados del Ejercicio (Ahorro/Desahorro)	0		0	0	0
Resultados de Ejercicios Anteriores	0		0	0	0
Revalúos	0		0	0	0
Reservas	0		0	0	0
Rectificaciones de Resultados de Ejercicios Anteriores	0		0	0	0
Exceso o Insuficiencia en la Actualización de la Hacienda Pública/Patrimonio Neto de 2023			0	0	0
Resultado por Posición Monetaria	0		0	0	0
Resultado por Tenencia de Activos no Monetarios	0		0	0	0
Hacienda Pública/patrimonio Neto Final de 2023	0		0	0	0
Cambios en la Hacienda Pública/Patrimonio Contribuido Neto de 2024	0		0	0	0
Aportaciones	0		0		0
Donaciones de Capital	0		0	0	0
Actualización de la Hacienda Pública/Patrimonio	0		0	0	0
Variaciones de la Hacienda Pública/Patrimonio Generado Neto de 2024			0	0	0
Resultados del Ejercicio (Ahorro/Desahorro)	0		0		0
Resultados de Ejercicios Anteriores	0		71,209	0	71,209
Revalúos	0		0	0	0
Reservas	0		0	0	0
Rectificaciones de Resultados de Ejercicios Anteriores	0		0	0	0
Cambios en el Exceso o Insuficiencia en la Actualización de la Hacienda Pública/Patrimonio Neto de 2024			0	0	0
Resultado por Posición Monetaria	0		0		0
Resultado por Tenencia de Activos no Monetarios	0		0	0	0
Hacienda Pública/Patrimonio Neto Final de 2024	0		71,209	0	71,209

Bajo protesta de decir verdad declaramos que los Estados Financieros y Cuentas Públicas 2024 - 2022 son razonablemente correctos y son responsabilidad del emisor.

LIC. ANA KAREN NAVARRO CASTANEDA
 DIRECTORA SMDIF. HUAJICORI



Cuenta Pública 2024
SISTEMA MUNICIPAL DE DESARROLLO INTEGRAL DE LA FAMILIA DE HUAJICORI NAYARIT
 Gasto por Categoría Programática
 Del 1 de Enero al 31 de Diciembre de 2024

Concepto	Egresos					
	Aprobado 1	Ampliaciones/ (Reducciones) 2	Modificado 3=(1+2)	Devengado 4	Pagado 5	Subejercicio 6=(3-4)
Programas	2,223,704	1,100,916	3,324,620	2,847,458	2,847,458	477,161
Subsidios: Sector Social y Privado o Entidades Federativas y Municipios	0	0	0	0	0	0
Sujetos a Reglas de Operación	0	0	0	0	0	0
Otros Subsidios	0	0	0	0	0	0
Desempeño de las Funciones	2,223,704	1,100,916	3,324,620	2,847,458	2,847,458	477,161
Prestación de Servicios Públicos	2,223,704	1,100,916	3,324,620	2,847,458	2,847,458	477,161
Provisión de Bienes Públicos	0	0	0	0	0	0
Planeación, seguimiento y evaluación de políticas públicas	0	0	0	0	0	0
Promoción y fomento	0	0	0	0	0	0
Regulación y supervisión	0	0	0	0	0	0
Funciones de las Fuerzas Armadas (Únicamente Gobierno Federal)	0	0	0	0	0	0
Específicos	0	0	0	0	0	0
Proyectos de Inversión	0	0	0	0	0	0
Administrativos y de Apoyo	0	0	0	0	0	0
Apoyo al proceso presupuestario y para mejorar la eficiencia institucional	0	0	0	0	0	0
Apoyo a la función pública y al mejoramiento de la gestión	0	0	0	0	0	0
Operaciones ajenas	0	0	0	0	0	0
Compromisos	0	0	0	0	0	0
Obligaciones de cumplimiento de resolución jurisdiccional	0	0	0	0	0	0
Desastres Naturales	0	0	0	0	0	0
Obligaciones	0	0	0	0	0	0
Pensiones y jubilaciones	0	0	0	0	0	0
Aportaciones a la seguridad social	0	0	0	0	0	0
Aportaciones a fondos de estabilización	0	0	0	0	0	0
Aportaciones a fondos de inversión y reestructura de pensiones	0	0	0	0	0	0
Programas de Gasto Federalizado (Gobierno Federal)	0	0	0	0	0	0
Gasto Federalizado	0	0	0	0	0	0
Participaciones a entidades federativas y municipios	0	0	0	0	0	0
Costo financiero, deuda o apoyos a deudores y ahorradores de la banca	0	0	0	0	0	0
Adeudos de ejercicios fiscales anteriores	0	0	0	0	0	0
Total del Gasto	2,223,704	1,100,916	3,324,620	2,847,458	2,847,458	477,161

LIC. ANA KAREN NAVARRO CASTAÑEDA
 DIRECTORA SMDIF. HUAJICORI



Cuenta Pública 2024
SISTEMA MUNICIPAL DE DESARROLLO INTEGRAL DE LA FAMILIA DE HUAJICORI NAYARIT
Informe sobre Pasivos Contingentes
Del 1 de Enero al 31 de Diciembre de 2024
(Cifras en Pesos)

En cumplimiento a lo dispuesto en los artículos 46, Fracción I, Inciso f) y 52 de la Ley General de Contabilidad Gubernamental y de conformidad con lo establecido en el Capítulo VII, Numeral II, Inciso h) del Manual de Contabilidad Gubernamental emitido por el CONAC, el Ente Público informa lo siguiente:

Cuenta	Concepto	Importe
TOTAL		

Bajo protesta de decir verdad declaramos que los Estados Financieros y sus notas, son razonablemente correctos y son responsabilidad del emisor.

PRSUPUESTALES

Cuenta Pública 2024
SISTEMA MUNICIPAL DE DESARROLLO INTEGRAL DE LA FAMILIA DE HUAJICORI NAYARIT
 Estado Analítico del Ejercicio del Presupuesto de Egresos
 Clasificación Administrativa
 Del 1 de Enero al 31 de Diciembre de 2024

Concepto	Aprobado 1	Ampliaciones/ (Reducciones) 2	Egresos Modificado 3 = (1 + 2)	Devengado 4	Pagado 5	Subejercicio 6 = (3 + 4)
Sin Ramo/Dependencia Administración DIF	2,223,704 2,223,704	1,100,916 1,100,916	3,324,620 3,324,620	2,847,458 2,847,458	2,847,458 2,847,458	477,161 477,161
Total del Gasto	2,223,704	1,100,916	3,324,620	2,847,458	2,847,458	477,161

LIC. ANA KAREN NAVARRO CASTAÑEDA
 DIRECTORA SMDIF. HUAJICORI



Cuenta Pública 2024
SISTEMA MUNICIPAL DE DESARROLLO INTEGRAL DE LA FAMILIA DE HUAJICORI NAYARIT
 Estado Analítico del Ejercicio del Presupuesto de Egresos
 Clasificación Económica (por Tipo de Gasto)
 Del 1 de Enero al 31 de Diciembre de 2024

Concepto	Egresos					
	Aprobado	Ampliaciones/ (Reducciones)	Modificado	Devengado	Pagado	Subejercicio
	1	2	3 = (1 + 2)	4	5	6 = (3 - 4)
Gasto Corriente	2,202,704	1,100,916	3,303,620	2,847,458	2,847,458	456,162
Gasto de Capital	21,000	0	21,000	0	0	21,000
Amortización de la Deuda y Disminución de Pasivos	0	0	0	0	0	0
Pensiones y Jubilaciones	0	0	0	0	0	0
Participaciones	0	0	0	0	0	0
Total del Gasto	2,223,704	1,100,916	3,324,620	2,847,458	2,847,458	477,162

LIC. ANA KAREN NAVARRO CASTAÑEDA
 DIRECTORA SMDIF. HUAJICORI



Cuenta Pública 2024
SISTEMA MUNICIPAL DE DESARROLLO INTEGRAL DE LA FAMILIA DE HUAJICORI NAYARIT
 Estado Analítico del Ejercicio del Presupuesto de Egresos
 Clasificación Funcional (Finalidad y Función)
 Del 1 de Enero al 31 de Diciembre de 2024

Concepto	Egresos					
	Aprobado	Ampliaciones (Reducciones)	Modificado	Devengado	Pagado	Subejercicio
	1	2	3 = (1 + 2)	4	5	6 = (3 + 4)
Gobierno	0	0	0	0	0	0
Legislación	0	0	0	0	0	0
Justicia	0	0	0	0	0	0
Coordinación de la Política de Gobierno	0	0	0	0	0	0
Relaciones Exteriores	0	0	0	0	0	0
Asuntos Financieros y Hacendarios	0	0	0	0	0	0
Seguridad Nacional	0	0	0	0	0	0
Asuntos de Orden Público y de Seguridad Interior	0	0	0	0	0	0
Otros Servicios Generales	0	0	0	0	0	0
Desarrollo Social	2,223,704	1,100,916	3,324,620	2,847,458	2,847,458	477,161
Protección Ambiental	0	0	0	0	0	0
Vivienda y Servicios a la Comunidad	0	0	0	0	0	0
Salud	0	0	0	0	0	0
Recreación, Cultura y Otras Manifestaciones Sociales	0	0	0	0	0	0
Educación	0	0	0	0	0	0
Protección Social	0	0	0	0	0	0
Otros Asuntos Sociales	0	0	0	0	0	0
Desarrollo Económico	2,223,704	1,100,916	3,324,620	2,847,458	2,847,458	477,161
Asuntos Económicos, Comerciales y Laborales en General	0	0	0	0	0	0
Agropecuaria, Silvicultura, Pesca y Caza	0	0	0	0	0	0
Combustibles y Energía	0	0	0	0	0	0
Minería, Manufacturas y Construcción	0	0	0	0	0	0
Transporte	0	0	0	0	0	0
Comunicaciones	0	0	0	0	0	0
Turismo	0	0	0	0	0	0
Ciencia, Tecnología e Innovación	0	0	0	0	0	0
Otras Industrias y Otros Asuntos Económicos	0	0	0	0	0	0
Otras no Clasificadas en Funciones Anteriores	0	0	0	0	0	0
Transacciones de la Deuda Pública / Costo Financiero de la Deuda	0	0	0	0	0	0
Transferencias, Participaciones y Aportaciones entre Diferentes Niveles y Ordenes de Gobierno	0	0	0	0	0	0
Sanearamiento del Sistema Financiero	0	0	0	0	0	0
Adeudos de Ejercicios Fiscales Anteriores	0	0	0	0	0	0
Total del Gasto	2,223,704	1,100,916	3,324,620	2,847,458	2,847,458	477,161

LIC. ANA KAREN NAVARRO
 DIRECTORA SMDIF



Cuenta Pública 2024
SISTEMA MUNICIPAL DE DESARROLLO INTEGRAL DE LA FAMILIA DE HUAJICORI NAYARIT
 Estado Analítico del Ejercicio del Presupuesto de Egresos
 Clasificación por Objeto del Gasto (Capítulo y Concepto)
 Del 1 de Enero al 31 de Diciembre de 2024

Concepto	Egresos					
	Aprobado 1	Ampliaciones/ Reducciones 2	Modificado 3 (1+2)	Devengado 4	Pagado 5	Subejercicio 6 = (3-4)
Servicios Personales	1,610,399	630,475	2,240,874	1,916,754	1,916,754	324,120
Remuneraciones al Personal de Carácter Permanente	1,195,199	433,365	1,628,564	1,304,445	1,304,445	324,120
Remuneraciones al Personal de Carácter Transitorio	0	0	0	0	0	0
Remuneraciones Adicionales y Especiales	415,200	197,110	612,310	612,310	612,310	0
Seguridad Social	0	0	0	0	0	0
Otras Prestaciones Sociales y Económicas	0	0	0	0	0	0
Provisiones	0	0	0	0	0	0
Pago de Estímulos a Servidores Públicos	0	0	0	0	0	0
Materiales y Suministros	284,105	173,660	437,765	354,546	354,546	83,219
Materiales de Administración, Emisión de Documentos y Artículos Oficiales	58,400	18,267	76,667	60,789	60,789	15,878
Alimentos y Utensilios	119,305	147,043	266,348	226,348	226,348	40,000
Materiales Primas y Materiales de Producción y Comercialización	0	0	0	0	0	0
Materiales y Artículos de Construcción y de Reparación	8,400	350	8,750	4,493	4,493	4,257
Productos Químicos, Farmacéuticos y de Laboratorio	20,000	0	20,000	3,081	3,081	16,919
Combustibles, Lubricantes y Aditivos	50,000	0	50,000	48,829	48,829	1,171
Vestuario, Blancos, Prendas de Protección y Artículos Deportivos	6,000	0	6,000	1,006	1,006	4,994
Materiales y Suministros Para Seguridad	0	0	0	0	0	0
Herramientas, Refacciones y Accesorios Menores	2,000	8,000	10,000	10,000	10,000	0
Servicios Generales	287,400	235,633	523,033	474,210	474,210	48,823
Servicios Básicos	47,200	8,313	55,513	54,881	54,881	632
Servicios de Arrendamiento	0	0	0	0	0	0
Servicios Profesionales, Científicos, Técnicos y Otros Servicios	139,200	0	139,200	102,154	102,154	37,046
Servicios Financieros, Bancarios y Comerciales	17,000	1,671	18,671	11,919	11,919	6,752
Servicios de Instalación, Reparación, Mantenimiento y Conservación	6,000	10,000	16,000	16,000	16,000	0
Servicios de Comunicación Social y Publicidad	0	0	0	0	0	0
Servicios de Traslado y Viáticos	48,000	6,310	54,310	49,917	49,917	4,393
Servicios Oficiales	30,000	209,339	239,339	239,339	239,339	0
Otros Servicios Generales	0	0	0	0	0	0
Transferencias, Asignaciones, Subsidios y Otras Ayudas	40,800	61,148	101,948	101,948	101,948	0
Transferencias Internas y Asignaciones al Sector Público	0	0	0	0	0	0
Transferencias al Resto del Sector Público	0	0	0	0	0	0
Subsidios y Subvenciones	0	0	0	0	0	0
Ayudas Sociales	40,800	61,148	101,948	101,948	101,948	0
Pensiones y Jubilaciones	0	0	0	0	0	0
Transferencias a Fideicomisos, Mandatos y Otros Análogos	0	0	0	0	0	0
Transferencias a la Seguridad Social	0	0	0	0	0	0
Donativos	0	0	0	0	0	0
Transferencias al Exterior	0	0	0	0	0	0
Bienes Muebles, Inmuebles e Intangibles	21,000	0	21,000	0	0	21,000
Mobiliario y Equipo de Administración	21,000	0	21,000	0	0	21,000
Mobiliario y Equipo Educativo y Recreativo	0	0	0	0	0	0
Equipo e Instrumental Médico y de Laboratorio	0	0	0	0	0	0
Vehículos y Equipo de Transporte	0	0	0	0	0	0
Equipo de Defensa y Seguridad	0	0	0	0	0	0

Cuenta Pública 2024
SISTEMA MUNICIPAL DE DESARROLLO INTEGRAL DE LA FAMILIA DE HUAJICORI NAYARIT
 Estado Analítico del Ejercicio del Presupuesto de Egresos
 Clasificación por Objeto del Gasto (Capítulo y Concepto)
 Del 1 de Enero al 31 de Diciembre de 2024

Concepto	Aprobado 1	Ampliaciones/ (Reducciones) 2	Egresos		Pagado 5	Subejercicio 6 = (3,4)
			Modificado 3 = (1+2)	Devengado 4		
Maquinaria, Otros Equipos y Herramientas	0	0	0	0	0	0
Activos Biológicos	0	0	0	0	0	0
Bienes Inmuebles	0	0	0	0	0	0
Activos Intangibles	0	0	0	0	0	0
Inversión Pública	0	0	0	0	0	0
Obra Pública en Bienes de Dominio Público	0	0	0	0	0	0
Obra Pública en Bienes Propios	0	0	0	0	0	0
Proyectos Productivos y Acciones de Fomento	0	0	0	0	0	0
Inversiones Financieras y Otras Provisiones	0	0	0	0	0	0
Inversiones Para el Fomento de Actividades Productivas	0	0	0	0	0	0
Acciones y Participaciones de Capital	0	0	0	0	0	0
Compra de Títulos y Valores	0	0	0	0	0	0
Concesión de Préstamos	0	0	0	0	0	0
Inversiones en Fideicomisos, Mandatos y Otros Análogos	0	0	0	0	0	0
Otras Inversiones Financieras	0	0	0	0	0	0
Provisiones para Contingencias y Otras Erogaciones Especiales	0	0	0	0	0	0
Participaciones y Aportaciones	0	0	0	0	0	0
Participaciones	0	0	0	0	0	0
Aportaciones	0	0	0	0	0	0
Convenios	0	0	0	0	0	0
Deuda Pública	0	0	0	0	0	0
Amortización de la Deuda Pública	0	0	0	0	0	0
Intereses de la Deuda Pública	0	0	0	0	0	0
Comisiones de la Deuda Pública	0	0	0	0	0	0
Gastos de la Deuda Pública	0	0	0	0	0	0
Costo por Coberturas	0	0	0	0	0	0
Apoyos Financieros	0	0	0	0	0	0
Adeudos de Ejercicios Fiscales Anteriores (Adefas)	0	0	0	0	0	0
Total del Gasto	2,223,908	1,100,916	3,324,824	2,847,458	2,847,458	477,161

LIC. ANA KAREN NAVARRO CASTAÑEDA
 DIRECTORA SMDIF. HUAJICORI



Cuenta Pública 2024
SISTEMA MUNICIPAL DE DESARROLLO INTEGRAL DE LA FAMILIA DE HUAJICORI NAVARIT
 Estado Analítico de Ingresos
 Del 1 de Enero al 31 de Diciembre de 2024

Rubro de Ingresos	Ingreso		Dedujado	Recaudado	Diferencia
	Estimado	Ampliaciones y Reducciones			
(1)	(2)	(3 = 1 + 2)	(4)	(5)	(6 = 5 - 4)
Impuestos	0	0	0	0	0
Cuotas y Aportaciones de Seguridad Social	0	0	0	0	0
Contribuciones de Mejoras	0	0	0	0	0
Derechos	0	0	0	0	0
Productos	0	0	0	0	0
Aprovechamientos	0	0	0	0	0
Ingresos por Venta de Bienes, Prestación de Servicios y Otros Ingresos	0	0	0	0	0
Participaciones, Aportaciones, Convenios, Incentivos Derivados de la Colaboración Fiscal y Fondos Distritos de Aportaciones	0	6	6	6	6
Transferencias, Asignaciones, Subsidios y Subvenciones, y Pensiones y Jubilaciones	2,223,704	1,678,916	3,902,620	3,207,661	694,959
Ingresos Derivados de Financiamientos	0	0	0	0	0
Total	2,223,704	1,678,922	3,902,620	3,207,667	694,953
Ingresos excedentes					983,964

Estado Analítico de Ingresos Por Fuente de Financiamiento	Ingreso		Dedujado	Recaudado	Diferencia
	Estimado	Ampliaciones y Reducciones			
(1)	(2)	(3 = 1 + 2)	(4)	(5)	(6 = 5 - 4)
Ingresos del Poder Ejecutivo Federal o Estatal y de los Municipios					
Impuestos	0	0	0	0	0
Cuotas y Aportaciones de Seguridad Social	0	0	0	0	0
Contribuciones de Mejoras	0	0	0	0	0
Derechos	0	0	0	0	0
Productos	0	0	0	0	0
Aprovechamientos	0	0	0	0	0
Participaciones, Aportaciones, Convenios, Incentivos Derivados de la Colaboración Fiscal y Fondos Distritos de Aportaciones	0	0	0	0	0
Transferencias, Asignaciones, Subsidios y Subvenciones, y Pensiones y Jubilaciones	0	0	0	0	0
Ingresos de los Entes Públicos de los Poderes Legislativo y Judicial, de los Órganos Autónomos y del Sector Paraestatal o Paramunicipal, así como de las Empresas Productivas del Estado	2,223,704	1,678,922	3,902,626	3,207,667	694,959
Cuotas y Aportaciones de Seguridad Social	0	0	0	0	0
Productos	0	0	0	0	0
Ingresos por Venta de Bienes, Prestación de Servicios y Otros Ingresos	0	6	6	6	6
Transferencias, Asignaciones, Subsidios y Subvenciones, y Pensiones y Jubilaciones	2,223,704	1,678,916	3,902,620	3,207,661	694,959
Ingresos derivados de financiamiento					
Ingresos Derivados de Financiamientos	0	0	0	0	0
Total		1,678,922	3,902,628	3,207,667	694,961
Ingresos excedentes					983,964

LIC. ANA KAREN NAVARRO CASTAÑEDA
 DIRECTORA SVDIF. HUAJICORI




SISTEMA MUNICIPAL DE DESARROLLO INTEGRAL DE LA FAMILIA DE HUAJICORI NAVARIT
Cuenta Pública 2024
Indicadores de Postura Fiscal
Del 1 de Enero al 31 de Diciembre de 2024
(Cifras en pesos)

Concepto	Estimado/Aprobado	Devengado	Recaudado/Pagado
I. Ingresos Presupuestarios			
1. Ingresos del Gobierno de la Entidad Federativa	4,447,408	6,126,329	6,126,329
2. Ingresos del Sector Paraestatal	4,447,408	6,126,329	6,126,329
	0	0	0
II. Egresos Presupuestarios			
3. Egresos del Gobierno de la Entidad Federativa	2,223,704	2,847,458	2,847,458
4. Egresos del Sector Paraestatal	2,223,704	2,847,458	2,847,458
	0	0	0
III. Balance Presupuestario (Superávit o Déficit) (III = I - II)	2,223,704	3,278,871	3,278,871
Concepto	Estimado/Aprobado	Devengado	Recaudado/Pagado
III. Balance presupuestario (Superávit o Déficit)	2,223,704	3,278,871	3,278,871
IV. Intereses, Comisiones y Gastos de la Deuda	0	0	0
V. Balance Primario (Superávit o Déficit) (V= III + IV)	2,223,704	3,278,871	3,278,871
Concepto	Estimado/Aprobado	Devengado	Recaudado/Pagado
A. Financiamiento	0	0	0
B. Amortización de la deuda	0	0	0
C. Financiamiento Neto	0	0	0

LIC. ANA KAREN NAVARRO CASTAÑEDA
DIRECTORA SMDIF. HUAJICORI



PROGRAMMÁTICA



Cuenta Pública 2024
SISTEMA MUNICIPAL DE DESARROLLO INTEGRAL DE LA FAMILIA DE HUAJICORI NAYARIT
 Gasto por Categoría Programática
 Del 1 de Enero al 31 de Diciembre de 2024

Concepto	Egresos					
	Aprobado 1	Ampliaciones/ (Reducciones) 2	Modificado 3 = (1 + 2)	Devengado 4	Pagado 5	Subejercicio 6 = (3 - 4)
Programas	2,223,704	1,100,916	3,324,620	2,847,458	2,847,458	477,161
Subsidios: Sector Social y Privado o Entidades Federativas y Municipios	0	0	0	0	0	0
Sujetos a Reglas de Operación	0	0	0	0	0	0
Otros Subsidios	0	0	0	0	0	0
Desempeño de las Funciones	2,223,704	1,100,916	3,324,620	2,847,458	2,847,458	477,161
Prestación de Servicios Públicos	2,223,704	1,100,916	3,324,620	2,847,458	2,847,458	477,161
Provisión de Bienes Públicos	0	0	0	0	0	0
Planeación, seguimiento y evaluación de políticas públicas	0	0	0	0	0	0
Promoción y fomento	0	0	0	0	0	0
Regulación y supervisión	0	0	0	0	0	0
Funciones de las Fuerzas Armadas (Únicamente Gobierno Federal)	0	0	0	0	0	0
Específicos	0	0	0	0	0	0
Proyectos de Inversión	0	0	0	0	0	0
Administrativos y de Apoyo	0	0	0	0	0	0
Apoyo al proceso presupuestario y para mejorar la eficiencia institucional	0	0	0	0	0	0
Apoyo a la función pública y al mejoramiento de la gestión	0	0	0	0	0	0
Operaciones ajenas	0	0	0	0	0	0
Compromisos	0	0	0	0	0	0
Obligaciones de cumplimiento de resolución jurisdiccional	0	0	0	0	0	0
Desastres Naturales	0	0	0	0	0	0
Obligaciones	0	0	0	0	0	0
Pensiones y jubilaciones	0	0	0	0	0	0
Aportaciones a la seguridad social	0	0	0	0	0	0
Aportaciones a fondos de estabilización	0	0	0	0	0	0
Aportaciones a fondos de inversión y reestructura de pensiones	0	0	0	0	0	0
Programas de Gasto Federalizado (Gobierno Federal)	0	0	0	0	0	0
Gasto Federalizado	0	0	0	0	0	0
Participaciones a entidades federativas y municipios	0	0	0	0	0	0
Costo financiero, deuda o apoyos a deudores y ahorradores de la banca	0	0	0	0	0	0
Adeudos de ejercicios fiscales anteriores	0	0	0	0	0	0
Total del Gasto	2,223,704	1,100,916	3,324,620	2,847,458	2,847,458	477,161

LIC. ANA KAREN NAVARRO CASTAÑEDA
 DIRECTORA SMDIF. HUAJICORI



SISTEMA MUNICIPAL DE DESARROLLO INTEGRAL DE LA FAMILIA DE HUAJICORI NAVARATI
 Estado de Fijos de Efectivo
 Del 1 de enero al 31 diciembre 2024
 (Cifras en Pesos)

Concepto	2024	2023
Fijos de Efectivo de las Actividades de Operación		
Origen		
Impuestos	3,207,667.46	3,690,649.77
Cuotas y Aportaciones de Seguridad Social	0.00	0.00
Contribuciones de Mejoras	0.00	0.00
Derechos	0.00	0.00
Productos	0.00	0.00
Aprovechamientos	0.00	0.00
Ingresos por Venta de Bienes y Prestación de Servicios	0.00	0.00
Participaciones, Aportaciones, Convenios, Incentivos Derivados de la Colaboración Fiscal y Fondos	5.97	5.37
Transferencias, Asignaciones, Subsidios y Subvenciones, y Pensiones y Jubilaciones	0.00	0.00
Otros Origenes de Operación	3,207,667.49	3,690,644.40
	0.00	0.00
Aplicación		
Servicios Personales	3,143,133.41	3,666,849.41
Materiales y Suministros	1,916,754.42	1,698,947.60
Servicios Generales	354,546.07	472,595.76
Transferencias Internas y Asignaciones al Sector Público	474,210.19	727,106.90
Transferencias al Resto del Sector Público	0.00	0.00
Subsidios y Subvenciones	0.00	0.00
Ayudas Sociales	0.00	0.00
Pensionamientos y Jubilaciones	101,947.50	90,296.57
Transferencias a Fideicomisos, Mandatos y Contratos Análogos	0.00	0.00
Transferencias a la Seguridad Social	0.00	0.00
Donativos	0.00	0.00
Transferencias al Exterior	0.00	0.00
Participaciones	0.00	0.00
Aportaciones	0.00	0.00
Convenios	0.00	0.00
Otras Aplicaciones de Operación	0.00	0.00
Fijos Netos de Efectivo por Actividades de Operación	295,675.23	677,910.58
	64,534.05	23,800.36
Fijos de Efectivo de las Actividades de Inversión		
Origen		
Bienes Inmuebles, Infraestructura y Construcciones en Proceso	0.00	0.00
Bienes Muebles	0.00	0.00
Otros Origenes de Inversión	0.00	0.00
Aplicación		
Bienes Inmuebles, Infraestructura y Construcciones en Proceso	0.00	53,038.01
Bienes Muebles	0.00	0.00
Otras Aplicaciones de Inversión	0.00	53,038.01
Fijos Netos de Efectivo por Actividades de Inversión	0.00	0.00
	0.00	-53,038.01
Origen		
Endudamiento Neto	0.00	0.00
Interno	0.00	0.00
Externo	0.00	0.00
Otros Origenes de Financiamiento	0.00	0.00
Aplicación		
Servicios de la Deuda	0.00	0.00
Interno	0.00	0.00
Externo	0.00	0.00
Otras Aplicaciones de Financiamiento	0.00	0.00
Fijos netos de Efectivo por Actividades de Financiamiento	0.00	0.00
	0.00	0.00
Incremento/Disminución Neta en el Efectivo y Equivalentes al Efectivo	64,534.05	-29,237.65
Efectivo y Equivalentes al Efectivo al Inicio del Ejercicio	17.29	0.00
Efectivo y Equivalentes al Efectivo al Final del Ejercicio	64,551.34	17.29